



TMB
PEARL TOWERS

தமிழ்நாடு வணிகவங்கு வங்கி லீட.
TAMILNAD MERCANTILE BANK LTD.,
REGD OFFICE 57 V.E. ROAD THOOTHUKUDI


TMB PEARL TOWERS
ANNA NAGAR, CHENNAI

TAMILNAD MERCANTILE BANK LTD.

79th ANNUAL REPORT 2000-2001



Board of Directors of the Bank along with
the Top Executives at the time of
Finalisation of Accounts on 27.06.2001



Our Bank announced its strategic technology
partnership with M/s. Infosys Technologies Ltd., India's leading software company
at a function organised at Chennai.

Board of Directors - இயக்குநர்கள் குழு (As on 27.06.2001)

Shri S.Krishnamurthy திரு. எஸ்.கிருஷ்ணமூர்த்தி	- Chairman
Shri Ganesan K.Chezhan திரு. கணேசன் கே.செழியன்	
Shri S.Kanagasabapathy திரு. எஸ்.கனகசபாபதி	
Shri S.Sathiya Seelan திரு. எஸ்.சத்தியசீலன்	
Shri P.Nadarajan திரு. பி.நடராஜன்	
Shri B.Ramachandra Adityan திரு. பா.இராமச்சந்திர ஆதித்தன்	
Shri D.V.A.Manoharan திரு. டி.வி.எ.மனோகரன்	
Shri S.Manoharan திரு. எஸ்.மனோகரன்	
Shri A.Rajagopalan திரு. ஏ.ராஜகோபாலன்	
Shri M.G.M.Maran திரு. எம்.ஜி.எம்.மாறன்	
Shri Y.D.Rao திரு. ஓய்.டி.ராவ்	- Additional Director - RBI Nominee
Shri H.Natarajan திரு. ஹெச்.நடராஜன்	- Additional Director - RBI Nominee
Shri B.Ramani Raj திரு. பி.ரமணி ராஜ்	- Additional Director - RBI Nominee
Shri S.Narasimhan திரு. எஸ்.நரசிம்மன்	- Alternate Additional Director - RBI Nominee

Auditors - தணிக்கையாளர்கள் :

M/s. J.Thomas Fernando & Co., Tuticorin.
திருவாளர்கள் ஜெ.தாமஸ் பெர்னாண்டோ & கோ., தூத்துக்குடி.

Registered Office - பதிவு அலுவலகம் :

57, Victoria Extension Road, Tuticorin - 628 002.
57, விக்டோரியா எக்ஸ்டன்ஷன் ரோடு, தூத்துக்குடி - 628 002.

DIRECTORS' REPORT

Your Board of Directors have great pleasure in presenting the Seventy Ninth Annual Report together with the audited Balance Sheet as on 31st March 2001 and the Profit & Loss Account for the year ended 31st March 2001.

01. ECONOMIC AND BANKING ENVIRONMENT

The Indian economy continued to exhibit both growth and resilience that had characterised its performance in the past few years. Overall macro-economic indicators, despite recent developments in the equity market, continue to be favourable for growth with price stability. The GDP growth is likely to be about 6% as compared to 6.4% recorded in the previous year. Despite major industrial sector reforms, industrial growth has not accelerated to the expected level. A welcome feature of macro-economic development last year was good performance of the services sector, particularly of Information Technology sector and other related services. The annual rate of inflation was 4.9% in 2000-01 as against 6.8% a year ago. On the external front, though there was instability in the first half of the year with the rupee depreciating against the US Dollar, there had been orderly movement in exchange rates in the second half of the year.

External sector developments in the Indian Economy during 2000-01 were significantly influenced by the global economic environment. The Foreign Exchange reserves comprising foreign currency assets, gold, etc., rose to the level of USD 42.3 billion as at the end of March 2001 as against USD 34.9 billion as at the end of March 2000. The trade deficit of the country during the year narrowed to USD 5.8 billion from USD 8.7 billion of the previous year, driven by strong export growth which offset the higher oil import bill.

The annual growth in money supply (M3) on a point-to-point basis was higher at 16.2% as against 14.6% a year ago.

The aggregate deposits of the scheduled commercial banks increased by 17.8% as against 17.2% in the previous year. The interest rates, after some hardening in mid-year, softened in the latter part of 2000-01.

இயக்குநர்களின் அறிக்கை

31.3.2001 தேதியுடன் முடிவடைந்த வருடத்திற்கான வங்கியின் இலாப நஷ்ட கணக்கும் மற்றும் 31.3.2001 தேதியின் இருப்பு நிலை கணக்கு அடங்கிய 79வது வருடாந்திர அறிக்கையை உங்கள் முன் சமர்ப்பிப்பதில் உங்கள் வங்கியின் இயக்குநர்கள் பெருமகிழ்ச்சி அடைகிறார்கள்.

01. பொருளாதார மற்றும் வங்கித்துறையின் நிலை

இந்திய பொருளாதார நிலையில் ஏற்பட்ட சரிவினை சரிசெய்து ஆரம்ப கால நிலைக்கு கொண்டு வருதல் மற்றும் வளர்ச்சி அடைதல் என்ற குறிக்கோள்களுடன் கடந்த சில வருடங்களாக செயலாற்றி வருவது இவ்வாண்டும் தொடர்ந்தது. பங்குச் சந்தையில் ஏற்பட்டுள்ள தற்கால நடவடிக்கைகளுக்கு மாறாக, ஓட்டு மொத்த பொருளாதார வளர்ச்சியை காட்டும் குறியீடுகள் விலைவாசியை கட்டுப்படுத்துவதோடு வளர்ச்சியையும் எட்டுவதற்கு அனுகூலமாக உள்ளன. நாட்டின் மொத்த உற்பத்தி அதிகரிப்பு கடந்த வருடம் 6.4 சதவீதமாக இருந்தது. இவ்வருடம் 6 சதவீதமாக இருக்கும் என எதிர்பார்க்கப்படுகிறது. தொழிற்சாலைகளில் புதிய யூத்திகளுக்கு மாறாக தொழில் வளர்ச்சி எதிர்பார்த்த முன்னேற்றம் அடையவில்லை. சேவை வாயிலான தொழிற்சாலைகளில் குறிப்பாக தகவல் தொடர்பு துறை மற்றும் அது சார்ந்த தொழிலில் கடந்த வருடம் ஏற்பட்டுள்ள முன்னேற்றம் வரவேற்கத்தக்கது. வருடாந்திர பணவீக்க விகிதம் கடந்த வருடம் 6.8 சதவீதமாக இருந்தது 2000-2001ம் வருடத்தில் 4.9 சதவீதமாக உள்ளது. அந்நிய செலாவணி விசயத்தில் முதல் அரை வருடத்தில் ரூபாயின் மதிப்பு அமெரிக்க டாலருடன் ஒப்பிடும் போது குறைந்து திடத்தன்மையற்று இருந்தாலும் வருடத்தின் இரண்டாவது பாதியில் அந்நியச் செலாவணி மாற்று விகிதத்தின் போக்கு சீரானதாக இருந்தது.

இந்திய பொருளாதாரத்தில் வெளிநாட்டு வர்த்தகம் பெரும்பாலும் உலக பொருளாதார நிலையை தழுவி இருந்தது. வெளிநாட்டு நாணயங்கள் மற்றும் தங்கம் ஆகியவை அடங்கிய அந்நியச் செலாவணி கையிருப்பு 2000ம் வருடம் மார்ச் மாத கடைசியில் 3490 கோடி அமெரிக்கன் டாலராக இருந்தது. 2001ம் வருடம் மார்ச் இறுதியில் 4230 கோடி அமெரிக்கன் டாலராக உயர்ந்தது. எண்ணெய் இறக்குமதியால் ஏற்பட்ட கூடுதல் செலவை சரிசெய்யும் வகையில், ஏற்றுமதி அதிகரித்த காரணத்தால் வெளிநாட்டு வர்த்தகத்தின் வாயிலான வரவு செலவுகளுக்குள்ள வித்தியாசம் கடந்த வருடம் 870 கோடி அமெரிக்கன் டாலராக இருந்தது 580 கோடி அமெரிக்கன் டாலராக குறைந்தது.

பணப்புழக்கத்தின் வருடாந்திர அதிகரிப்பு கடந்த வருடம் இதே காலத்தில் 14.6 சதவீதமாக இருந்தது 16.2 சதவீதமாக உயர்ந்தது.

வர்த்தக வங்கிகளின் மொத்த வைப்புநிதிகளின் வளர்ச்சி முந்தைய வருடம் 17.2 சதவீதமாக இருந்தது 17.8 சதவீதமாக கூடியது. வட்டிவிகிதங்கள் 2000-2001ம் வருடத்தின் பாதியில் சற்று கூடுதலாக இருந்தது இறுதியில் குறைந்த வண்ணம் இருந்தது.

Monetary Policy Statements as well as Mid-term Reviews of RBI have focussed on the structural measures to strengthen the financial system of the country and to improve the functioning of the various segments of financial markets. The main objectives of these measures have been to increase operational effectiveness of monetary policy, redefine the regulatory role of the Reserve Bank, strengthen the prudential and supervisory norms, improve the credit delivery system and develop the technological and institutional infrastructure of the financial sector.

Reserve Bank of India in its recent monetary policy announced a series of measures like rationalisation of interest rates on export credit, freedom for banks to quote below PLR rates in select cases, higher interest rate for CRR balances, separate deposit schemes for senior citizens, flexibility for term deposit, etc. Similarly prudential guidelines for credit exposure have also been streamlined.

02. BANK'S PERFORMANCE

Your Bank had a successful year in its 79th year of operations and with its continued good performance your Bank could retain its premier position among private sector banks.

The aggregate business of your Bank, in terms of both deposits (excluding interbank deposits) and advances, increased from Rs.3866.96 crore in March 2000 to Rs.4722.29 crore in March 2001, registering a growth of 22.12% during the year.

03. PROFIT AND APPROPRIATION

During the year your Bank has earned a net profit of Rs.50,40,20,065/- after making necessary provisions under various categories. After adding thereto the surplus brought forward from 1999-2000 Rs.2,87,952/- there is an available balance of Rs. 50,43,08,017/- which has been appropriated as under:

Transfer to :	Rs.
Statutory Reserve	15,25,00,000
General Reserve	34,75,00,000
Proposed Dividend for the year at 100%	31,34,683

நிதி அங்காடிகளின் வெவ்வேறு பகுதிகளின் செயல்பாடுகளை முன்னேற்றுவதில் மற்றும் நிதி சம்பந்தப்பட்ட செயல்பாடுகளை வலுவடையச் செய்தல் ஆகியவற்றில் அக்கறை காட்டும் வகையில் பாரத ரிசர்வ் வங்கியின் பணப்புழக்கம் மற்றும் கடன் சம்பந்தமான கொள்கை அறிவிப்புகள் மற்றும் அதன் மறு ஆய்வு அறிக்கை அமைந்துள்ளது. அக்கொள்கை அறிவிப்புகளின் முக்கிய நோக்கம் பணப்புழக்கம் மற்றும் கடன் சம்பந்தமான கொள்கை அறிவிப்புகளின் செயலாக்கத் திறனை மேம்படுத்துதல், பாரத ரிசர்வ் வங்கிக்கு உரித்தான ஒழுங்குபடுத்தும் நடவடிக்கைகளுக்கான அதிகாரத்தை மாற்றி வரையறுத்து கூறுதல், நுட்பமான கணக்குமுறைகள் மற்றும் ஒழுங்குபடுத்தும் கட்டுப்பாடுகளுக்கான வரைமுறைகளை வலுப்படுத்துதல், கடன்பட்டுவாடா முறையில் முன்னேற்றம் மற்றும் நிதி அமைப்புகளின் உயர் தொழில்நுட்ப வசதி மற்றும் ஆதாரத் தேவைகளை முன்னேற்றுவதில் ஆகியனவாகும்.

பாரத ரிசர்வ் வங்கி சமீபத்தில் அறிவித்த பணப்புழக்கம் மற்றும் கடன் சம்பந்தமான கொள்கையில் ஏற்றுமதி கடன்களுக்கான வட்டிவிகிதங்களை சீர்படுத்துதல், வட்டி விகிதத்தை தேவைப்பட்டால் வங்கியால் நிர்ணயிக்கப்பட்ட குறைந்த பட்ச வட்டி விகிதத்துக்கும் குறைவாக குறிப்பிடும் சுதந்திரத்தை வங்கிகளுக்கு வழங்குதல், வயது முதிர்ந்த குடிமக்களுக்கு தனியான வைப்புநிதி திட்டங்கள் மற்றும் தவணை கால வைப்புநிதிகளுக்கு சில விதிமுறைகளை தேவைக்கேற்ப மாற்றி அமைக்கும் வசதி ஆகியன அடங்கியுள்ளன. மேலும் அதிக பட்ச கடன் தொகையை நிர்ணயிக்கும் முகமாக அறிவுறுத்தப்பட்ட வழிமுறைகளும் ஒழுங்குபடுத்தப்பட்டுள்ளன.

02. வங்கியின் செயலாக்கம்

வங்கியின் 79வது வருடமான இவ்வாண்டு ஒரு வெற்றிகரமான ஆண்டாக அமைந்ததோடு, தொடர்ந்து சீரிய செயல்திறன் மூலமாக உங்களது வங்கி மற்ற தனியார் துறை வங்கிகளை காட்டிலும் தனது உன்னத நிலையை தக்கவைத்து வந்துள்ளது.

உங்கள் வங்கியின் வைப்புநிதி (வங்கிகளுக்கிடையேயான வைப்பு நிதி தவிர்த்து) மற்றும் கடன்கள் அடங்கிய மொத்த வணிகம் 2000 மார்ச் மாதத்தில் ரூ.3866.96 கோடியாக இருந்தது, 2001 மார்ச் மாதத்தில் ரூ. 4722.29 கோடியாக வளர்ந்து இவ்வாண்டு 22.12 சதவீதம் வளர்ச்சி கண்டுள்ளது.

03. இலாபமும் ஒதுக்கீடுகளும்

2001ம் ஆண்டு மார்ச் 31ம் தேதியுடன் முடிவடைந்த நிதியாண்டில் தேவையான ஒதுக்கீடுகளை பல்வேறு தலைப்பின் கீழ் செய்த பின்பு உங்கள் வங்கி ரூ. 50,40,20,065 நிகர இலாபம் ஈட்டியுள்ளது. சென்ற ஆண்டு (1999-2000) இலாபத்தின் கையிருப்பான ரூ. 2,87,952ஐயும் சேர்த்து மொத்தம் உள்ள ரூ. 50,43,08,017 கீழ்க் கண்டவாறு ஒதுக்கீடு செய்யப் பட்டுள்ளது.

	ஒதுக்கீடு	ரூ.
சட்டபூர்வ நிதி ஒதுக்கீடுகள்		15,25,00,000
பொது நிதி ஒதுக்கீடுகள்		34,75,00,000
இந்நிதியாண்டிற்கான இலாப பங்கீட்டிற்கான ஒதுக்கீடு (100 சதவீதம்)		31,34,683



TAMILNAD MERCANTILE BANK LTD.

(including 10% tax on Dividend
plus 2% surcharge)

Balance carried over	11,73,334

	50,43,08,017

(இலாப பங்கீட்டிற்கான வரி
மற்றும் உபரி வரி உட்பட)

அடுத்த ஆண்டுக்கு கொண்டு செல்லப்படும் மீதித் தொகை	11,73,334

	50,43,08,017

04. DIVIDEND

Considering the satisfactory performance as compared to the previous year and the overall growth in the business of your Bank during the year, your Directors have proposed to declare a dividend of 100% to the shareholders. An application is being submitted to the Reserve Bank of India for their approval to declare dividend as proposed.

05. CAPITAL AND RESERVES

The Capital and Reserves of your Bank have increased to Rs. 276.71 crore from the previous year's level of Rs. 226.51 crore, showing an increase of 22.16% after effecting the proposed appropriations.

06. CAPITAL ADEQUACY

The Bank continued to maintain a strong capital position. The accretion to capital funds during the year amounted to Rs. 50.20 crore which raised the networth of the bank to Rs. 276.71 crore. The Capital to Risk Adjusted Assets Ratio (CRAR) has been maintained at a high level of 17.59% as on 31-03-2001 despite the stricter provisioning norms prescribed in the revised guidelines issued by Reserve Bank of India.

04. இலாப பங்கீடு

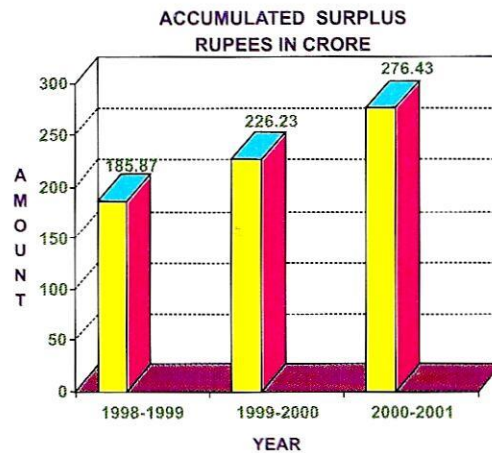
கடந்த ஆண்டை ஒப்பிட்டுப் பார்க்கும் பொழுது இவ்வாண்டு உங்கள் வங்கி ஈட்டியுள்ள போதிய இலாபம் மற்றும் வியாபார வளர்ச்சியின் அடிப்படையில் உங்கள் வங்கியின் இயக்குநர்கள் 100 சதவீதம் இலாப பங்கீடு வழங்க தீர்மானித்துள்ளார்கள். ரிசர்வ் வங்கியின் ஒப்புதலை பெறுவதற்கான விண்ணப்பம் அனுப்பப்படுகிறது.

05. மூலதனம் மற்றும் ஒதுக்கீடுகள்

உங்கள் வங்கியின் மூலதனம் மற்றும் ஒதுக்கீடுகள் முந்தைய ஆண்டின் நிலையான ரூ. 226.51 கோடியிலிருந்து ரூ. 276.71 கோடியாக உயர்ந்துள்ளது. வளர்ச்சி விகிதம் 22.16 சதவீதமாகும்.

06. மூலதன தன்னிறைவு விகிதம்

உங்கள் வங்கி தொடர்ந்து வலுவான மூலதன நிலையை பெற்றுள்ளது. வங்கியின் மூலதனம் சம்பந்தப்பட்ட நிதி அளவு ரூ. 50.20 கோடி அதிகரித்ததனால் வங்கியின் பெறுமதி ரூ.276.71 கோடியாக உயர்ந்துள்ளது. ரிசர்வ் வங்கியால் அறிவுறுத்தப்பட்ட கடுமையான வரையறைகள் இருந்தும், மூலதனத்திற்கும் எதிர்பார்க்கக்கூடிய இழப்புக்களின் அடிப்படையில் கணக்கிடப்பட்ட சொத்துக்களின் மதிப்பிற்குமான விகிதம் 31.03.2001ம் தேதியில் 17.59 சதவீதம் என்ற உயர்ந்த அளவிலேயே இருந்து வருகிறது.

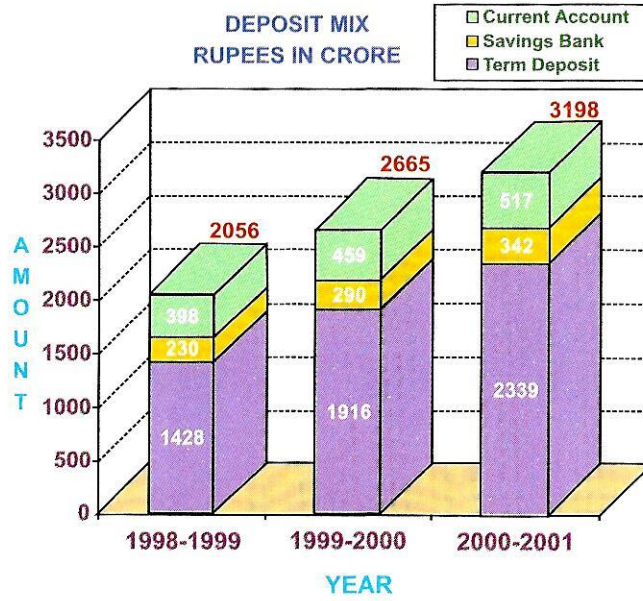


07. DEPOSITS GROWTH

The aggregate deposits of the Bank as on 31st March 2001 were Rs.3198 crore, thus achieving a growth rate of 20.02% over the position as at the end of the previous year as against the industry's average of around 17.8%. The interest rates of the Bank on deposits are lowered in line with the prevailing trend in the banking industry.

07. வைப்பு நிதி வளர்ச்சி

வங்கியின் வைப்புநிதி கடந்த வருடத்தின் வைப்பு நிதியை விட 20.02 சதவீதம் அதிகரித்து 2001ம் வருடம் மார்ச் 31ம் தேதி ரூ. 3198 கோடியை எட்டி உள்ளது. வங்கித் துறையின் சராசரி வளர்ச்சி விகிதம் 17.8 சதவீதமே ஆகும். வைப்பு நிதியின் மேல் வழங்கப்படும் வட்டிவிகிதம் வங்கித் துறையின் நிலவும் வட்டிக்கு நிகராக குறைந்த அளவிலேயே உள்ளது.



08. ADVANCES PORTFOLIO

Your Bank continued its lending activities in conformity with the credit policies announced by the Reserve Bank of India. Total advances of your Bank increased by Rs. 333.31 crore during this period and reached the level of Rs. 1588.35 crore. The Average Credit Deposit ratio of the Bank for the year ended 31st March 2001 stood at 52.37% as against the previous year's level of 51.60%. Advances made to export sector by the bank stood at Rs.179.10 crore as on 31st March 2001, constituting 11.28% of total advances. Efforts are on to step up the flow of credit to export sector further.

Your Bank has planned in such a way that the growth in advances is maintained throughout the year without wide fluctuations. With the view to cover the retail segment in a greater way, many of the loan

08. வங்கியின் கடன் வழங்கல் துறை

ரிசர்வ் வங்கியின் வரையறைகளுக்கு உட்பட்டு வங்கியானது கடன் வழங்குவதில் தொடர்ந்து ஈடுபட்டு வருகின்றது. முந்தைய ஆண்டின் இறுதியில் வங்கியால் அளிக்கப்பட்ட கடன் தொகையிலிருந்து ரூ. 333.31 கோடி அதிகரித்து இவ்வாண்டு வங்கியால் வழங்கப்பட்ட கடன் தொகை ரூ. 1588.35 கோடியை எட்டியது. வழங்கப்பட்ட கடனுக்கும் வைப்புத் தொகைக்கும் உள்ள சராசரி விகிதம் கடந்த வருடம் 51.60 சதவீதமாக இருந்தது, 2001ம் வருடம் மார்ச் 31ம் தேதி அன்று 52.37 சதவீதமாக இருந்தது. ஏற்றுமதி துறைக்கு வழங்கப்பட்ட கடன்கள் 2001ம் வருடம் மார்ச் 31ம் தேதி அன்று ரூ. 179.10 கோடியாக இருந்தது. இது வங்கியால் வழங்கப்பட்ட மொத்த கடன் தொகையில் 11.28 சதவீதமாகும். ஏற்றுமதி துறைக்கு வழங்கும் கடன்கள் மேலும் அதிகரிக்க முயற்சி எடுக்கப்படுகிறது.

உங்கள் வங்கி வழங்கும் கடனளவில் திடீர் ஏற்றத்தாழ்வு இல்லாத வண்ணம் கடன் வளர்ச்சி வருடம் முழுவதும் ஒரே அளவாக இருக்கும்படி நடவடிக்கை எடுத்துள்ளது. பலதரப்பினருக்கும் பயன்படும் வகையில் நடைமுறையில் இருக்கும் கடன்திட்டங்களை மாற்றி அமைத்ததுடன்

products have been refined besides introducing new loan schemes viz., TMB-Car, TMB-Home, TMB-Education, etc.

The Bank continued its thrust in lending to small scale industries, agriculture, other priority sectors and weaker sections. Aggregate advances to priority sector at Rs.669 crore was 42.12% of total advances as on 31st March 2001 as against the target of 40% prescribed by RBI. The Bank's active participation in Government Sponsored Schemes has been appreciated by the local authorities at many centres and merit certificates have been received.

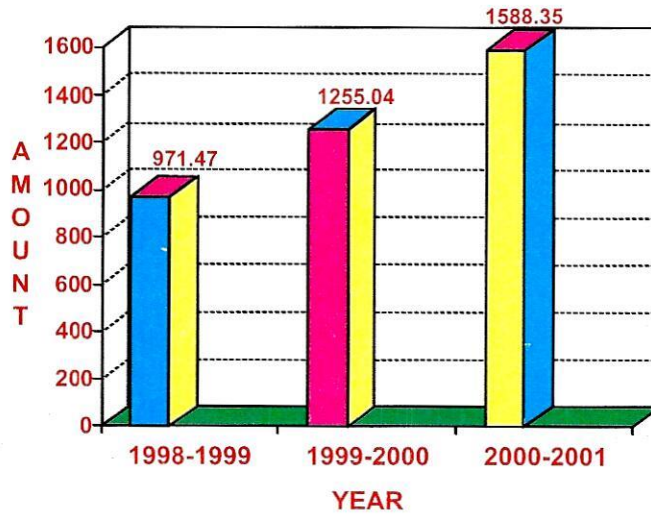
The Non Performing Assets(NPAs) have a direct bearing on the earnings and profitability of the Bank. Recognising the importance of recovery and reduction in the level of NPAs, the Bank has initiated several measures in this regard during the year under report. These include (i) vigorous follow up of all suit filed and long pending NPAs (ii) making all out efforts to recover and regularise the accounts which have turned out to be NPAs for the first time (iii) identifying potential NPAs for effective follow-up, etc. The Bank has constituted exclusive cells at Head Office, Regional Offices and at all branches to speed up the recovery process. In view of the efforts taken, the Bank was able to keep the level of net NPAs (NPAs net of specific provisions for bad & doubtful debts, amount kept in interest suspense, recoveries kept in suspense account and claims received from DICGC / ECGC) under 6% for the second successive year.

வாகனங்கள் வாங்க, வீடு கட்ட, கல்விக்காக புதிய கடன் திட்டங்களும் அறிமுகப்படுத்தப்பட்டுள்ளன.

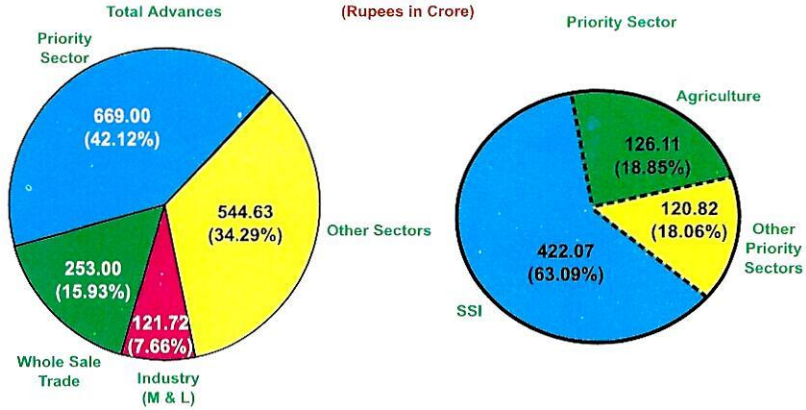
வங்கியானது சிறு தொழில், விவசாயம், ஏனைய முன்னுரிமைத்துறை மற்றும் நலிவடைந்த பிரிவினருக்கு கடன் வழங்குவதிலும் தொடர்ந்து அதிக முக்கியத்துவம் கொடுத்து வருகிறது. 2001ம் வருடம் மார்ச் மாதம் 31ம் தேதி நிலவரப்படி முன்னுரிமைத் துறைகளுக்கு வழங்கப்பட்டுள்ள மொத்த கடன்கள் ரூ. 669 கோடியாகும். இது பாரத ரிசர்வ் வங்கியால் நிர்ணயிக்கப்பட்டுள்ள இலக்கான 40 சதவீதத்துக்கும் கூடுதலாக மொத்தக் கடன் தொகையில் 42.12 சதவீதமாக இருந்தது. அரசாங்கத்தால் அறிமுகப்படுத்தப்பட்டுள்ள கடன் திட்டங்களில் இவ்வங்கியின் பல கிளைகள் வெகுவாக பங்கு கொண்டதனைப் பாராட்டி அரசு அலுவலகங்கள் நற்சான்றிதழ்கள் வழங்கியுள்ளன.

வருமானம் ஈட்டாத கடன்கள் வங்கியின் வருமானத்தையும் நிகர இலாபத்தையும் வெகுவாக பாதிப்பதை உணர்ந்து இவ்வாண்டு கடனை திறம்பட வசூலிப்பதற்கும் வருமானம் ஈட்டாத கடன்களின் அளவினை குறைப்பதற்கும் பல்வேறு வழிமுறைகளை இவ்வங்கி மேற்கொண்டுள்ளது. பணம் வசூலிப்பதற்காக வழக்குகள் போடப்பட்டு நிலுவையில் உள்ளவை மற்றும் நீண்ட நாட்களாக இருந்துவரும் வருமானம் ஈட்டாத கடன்கள் ஆகியவற்றை வசூலிப்பதில் கடுமையான நடவடிக்கைகளை பின்பற்றுதல், முதல் முறையாக வருமானம் ஈட்டாத கடன்களாக மாறியுள்ளவற்றை வசூலிப்பதிலும் ஒழுங்குப் படுத்துவதிலும் எல்லா முயற்சிகளும் எடுத்தல், வருமானம் ஈட்டாத கடன்களாக மாறும் வகையில் உள்ளவற்றை வசூல் செய்யும் பொருட்டு தேவையான நடவடிக்கைகளை முழு மூச்சுடன் பின்பற்றுதல் ஆகியவை மேற் சொன்ன வழிமுறைகளில் அடங்கும். பண வசூலை துரித படுத்தும் பொருட்டு வங்கியின் தலைமை அலுவலகம், மண்டல அலுவலகங்கள் மற்றும் கிளை அலுவலகங்களில் தனிப்பட்ட பிரிவுகள் ஏற்படுத்தப்பட்டுள்ளன. அவ்வாறான முயற்சியின் பயனாக உங்கள் வங்கியால் வருமானம் ஈட்டாத நிகர கடன்களை மொத்தக் கடன் தொகையில் 6 சதவீதத்துக்கும் குறைவாக தொடர்ந்து இரண்டு ஆண்டுகளாக கட்டுப்பாட்டுக்குள் வைக்க முடிந்துள்ளது.

**ADVANCES
RUPEES IN CRORE**



SECTORWISE SHARE IN ADVANCES



09. INVESTMENTS AND TREASURY OPERATIONS

The Investments and Treasury operations of the Bank have been carried out so as to ensure the liquidity requirements of RBI besides contributing significantly for the income of the Bank. The gross Investments of the Bank increased by Rs.246.33 crore and reached a level of Rs.1485.32 crore as on 31st March 2001. The ratio of Bank's Investments to total deposits as on 31-03-2001 was 46.44%.

The average yield on Investments during the year was 12.51% as against the yield of 12.99% during the previous year. Despite decrease in the average yield on investments due to the declining interest rates, the income from Investments, comprising interest and dividend earned during the year was Rs. 186.52 crore recording an increase of Rs.34.32 crore when compared to such income earned during the previous year.

10. FOREIGN EXCHANGE BUSINESS

During the year under review, despite subdued activity witnessed by the foreign exchange market, the Foreign Exchange turnover has increased to Rs.1825.42 crore recording a growth of 8.10%. The profit on exchange transactions earned out of Foreign Exchange business has increased to Rs.6.64 crore during the year under report.

Your Bank has become a member of the Society for Worldwide Interbank Financial Telecommunications (SWIFT). This communication system besides giving your Bank a distinctive identity will facilitate easy connectivity, quick and proper transfer of funds worldwide in a cost

09. முதலீடுகள் மற்றும் நிதிபரிமாற்றங்கள்

வங்கியின் முதலீடுகள் மற்றும் நிதி பரிமாற்றங்கள் பாரத ரிசர்வ் வங்கியின் வலியுறுத்தலுக்கேற்ப எளிதில் பணமாக்குமளவிலும் அதே சமயத்தில் கூடுதலான வருமானம் ஈட்டும் பொருட்டும் அமைந்திருந்தன. வங்கியின் மொத்த முதலீடுகள் ரூ. 246.33 கோடி அதிகரித்து 2001ம் வருடம் மார்ச் 31ம் தேதியில் ரூ. 1485.32 கோடி என்ற நிலையை எட்டியிருந்தது. 31.03.2001ம் தேதி வங்கியின் முதலீடுகளுக்கும் வைப்பு நிதிக்கும் உள்ள விகிதம் 46.44 சதவீதமாக இருந்தது.

முதலீடுகளின் சராசரி வருமானம் முந்தைய ஆண்டு 12.99 சதவீதமாக இருந்தது, இவ்வாண்டு 12.51 சதவீதமாக இருந்தது. வட்டி விகிதங்கள் இறங்கு முகமாக அமைந்ததன் விளைவாக முதலீடுகளின் மீதான சராசரி வருமானம் குறைந்த போதிலும் முதலீடுகள் வாயிலான வட்டி மற்றும் பங்கீட்டுத் தொகையின் வருமானம் இவ்வாண்டு ரூ.34.32 கோடி அதிகரித்து ரூ.186.52 கோடியாக இருந்தது.

10. அந்நியச் செலாவணி வணிகம்

இவ்வருடம் அந்நியச் செலாவணி வணிகம் பொதுவாக மந்தமாக இருந்தாலும் வங்கியின் அந்நியச் செலாவணி வணிகம் 8.10 சதவீதம் அதிகரித்து ரூ. 1825.42 கோடி என்ற அளவுக்கு நடந்திருந்தது. அந்நியச் செலாவணி மாற்றத்தின் மூலம் இவ்வாண்டு சம்பாதித்த இலாபம் ரூ. 6.64 கோடியாகும்.

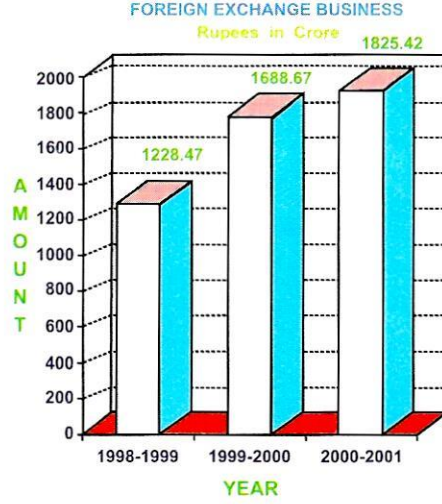
உங்கள் வங்கி உலக அளவிலான வங்கிகளுக்கான பணப்பரிமாற்ற தொலை தொடர்பு அங்கத்தில் சந்தாதாரராகி உள்ளது. இந்த தகவல் தொடர்பு வசதி உங்கள் வங்கிக்கு தனிப்பட்ட அந்தஸ்தை கொடுப்பதுடன் எளிதாகவும், விரைவாகவும் அதிக பணச் செலவில்லாமலும் சரியான வழியில் உலகம் முழுவதும் பணப்பரிமாற்றம் செய்ய

effective manner. This will help your Bank to develop the Foreign Exchange business still further.

In order to render better service to exporters, the Bank has authorised 23 branches as 'B' category branches. The Bank is making strenuous efforts to provide increased support to the export sector.

வழிவகுக்கும். இது உங்கள் வங்கியின் அந்நியச் செலாவணி வணிகத்தை மேலும் அதிகரிக்க வழி செய்யும்.

ஏற்றுமதியாளர்களுக்கு தரமான சேவை செய்யும் பொருட்டு வங்கியின் 23 கிளைகள் அந்நியச் செலாவணி வணிகத்தை மேற்கொள்ளும் அதிகார பூர்வ நடுத்தர கிளைகளாக நியமிக்கப்பட்டுள்ளன. இவ்வங்கி ஏற்றுமதி துறைக்கு கூடுதலான உதவி செய்யும் பொருட்டு அனைத்து நடவடிக்கைகளும் எடுத்து வருகிறது.



11. BRANCH NETWORK

As a part of its endeavour to spread its reach, the Bank opened 3 new branches across the country during the year, taking the total number of branches to 160 as on 31st March 2001. The Bank has also received permission from RBI to open branches at Mumbai-Andheri, Mysore, Kakinada, Madurai-North, Chennai-Anna Nagar, Chennai-Redhills, Srivilliputhur, Ottanchattram, Gobichettipalayam, Ongole, Ludhiana, etc. and the branches at these centres will be opened during the financial year 2001- 2002. The Bank has also obtained in-principle approval for opening a Currency Chest at Chennai.

12. PERSONNEL

The Bank's total staff strength was 2197 employees as on 31st March 2001, consisting of 599 Officers, 1229 Clerks and 369 other members of staff.

Your Bank continues to lay emphasis on developing the individual skills of its employees and providing a healthy and congenial working environment so as to get

11. கிளைகள் விரிவாக்கம்

வங்கியின் விரிவாக்கம் கருதி நாட்டின் பல இடங்களிலும் மூன்று புதிய கிளைகளை ஆரம்பித்ததன் மூலம் 2001ம் வருடம் மார்ச் 31ம் தேதியில் வங்கியின் மொத்த கிளைகள் 160 ஆனது. மற்றும் மும்பை-அந்தேரி, மைசூர், காக்கிநாடா, மதுரை-வடக்கு, சென்னை-அண்ணாநகர், சென்னை-சென்னீர்மலை, திருவில்லிபுத்தூர், ஒட்டன்சத்திரம், கோபிசெட்டிபாளையம், ஓங்கோல், லூதியானா ஆகிய இடங்களிலும் புதிய கிளைகள் திறப்பதற்கு பாரத ரிசர்வ் வங்கியின் அனுமதி பெற்று இக்கிளைகள் 2001-2002ம் ஆண்டில் ஆரம்பிக்கப்பட உள்ளன. உங்கள் வங்கி ரிசர்வ் வங்கியின் நாணய சேமிப்பு நிலையம் ஒன்றை சென்னையில் ஆரம்பிப்பதற்கு ஆரம்பகட்ட அனுமதி வாங்கியுள்ளது.

12. ஊழியர்கள்

வங்கியில் 599 அதிகாரிகள், 1229 எழுத்தர்கள் மற்றும் பிற தொழிலாளர்கள் 369ம் சேர்த்து 2001ம் வருடம் மார்ச் 31ம் தேதியில் மொத்த ஊழியர்களின் எண்ணிக்கை 2197 ஆகும்.

ஊழியர்களின் உழைப்புத் திறனின் பயனை முழுமையாக அடையும் பொருட்டு ஆரோக்கியமான மற்றும் இதமான முறையில் பணியாற்றும் சூழ்நிலையை ஏற்படுத்துதல், ஊழியர்களுடைய தனிப்பட்ட திறனை வளர்த்தல் ஆகியவற்றில் வங்கி தொடர்ந்து கவனம் செலுத்தி வருகிறது. வங்கியில்

maximum contribution from the employees of the Bank. Promotion of staff and Officers at various levels has been effected during the year. The Bank's promotion and transfer policies aim at motivating Employees / Officers at different levels and rewarding them for their performance taking into account the overall mobility / exposure of the individual employees.

The Bank's Staff Training College at Nagercoil conducted 45 programmes, imparting training to 316 Officers, 668 Clerical employees and 75 Sub-ordinate staff.

The College Advisory Committee consisting of a few Directors and an outside expert made an extensive study of the infrastructure and course contents and made suggestions for further improvement. On the basis of their suggestions steps are being taken to revamp the Training programmes.

In addition to the in-house programmes, 122 officers were deputed to other institutions in India like SIBSTC, BTC, NIBM, etc. Two Officers were deputed for training abroad.

Industrial relations in the Bank continued to be cordial during the year with frequent interaction between the Management and the Officers' and Employees' Associations and various staff welfare activities continued to receive due attention. As a result, the per employee business has spurted to Rs.214.94 lacs as on 31st March 2001 from Rs.180.28 lacs in the previous year.

வெவ்வேறு நிலையில் பணி புரியும் அதிகாரிகள் மற்றும் தொழிலாளர்களின் பதவி உயர்வுகள் இவ்வாண்டும் அளிக்கப்பட்டுள்ளன. வங்கியின் பதவி உயர்வு மற்றும் இடமாற்றக் கொள்கைகள், வெவ்வேறு நிலையில் உள்ள அதிகாரிகள் மற்றும் ஊழியர்களை ஊக்குவிக்கும் பொருட்டும் அவர்களின் பணி பற்றிய அறிவு மற்றும் இடம் பெயர்வதில் ஆர்வம் ஆகியவற்றையும் கருத்தில் கொண்டு செயல் திறனுக்கேற்ற தகுந்த வெகுமதி வழங்கும் பொருட்டும் அமைந்துள்ளன.

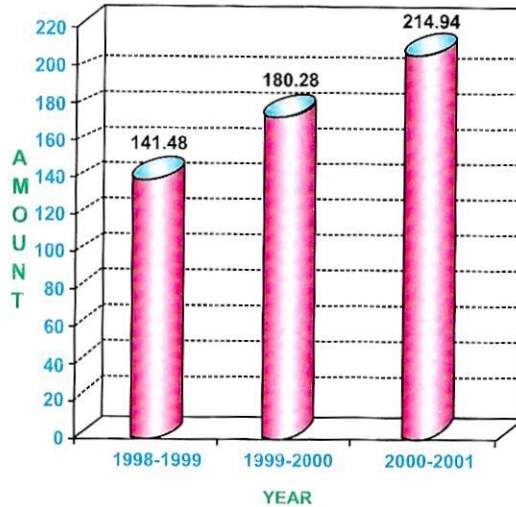
நாகர்கோவிலில் அமைந்துள்ள வங்கியின் பயிற்சிக் கல்லூரியில் 316 அதிகாரிகள், 668 எழுத்தர்கள் மற்றும் 75 கடைநிலை ஊழியர்களுக்கு பயிற்சியளிக்கும் வகையில் வேறுபட்ட 45 பயிற்சி வகுப்புகள் நடத்தப்பட்டுள்ளன.

சில இயக்குநர்கள் மற்றும் வெளியிலிருந்து வரவழைக்கப்பட்ட வல்லுநர் ஒருவர் அடங்கிய கல்லூரி ஆலோசனைக் குழு, கல்லூரியில் உள்ள அடிப்படை வசதிகள் மற்றும் பயிற்சி பாடத்திட்டங்களை விரிவான முறையில் ஆராய்ந்து அதனை மேலும் முன்னேற்றுவதற்கான பரிந்துரைகளை வழங்கியுள்ளது. அப்பரிந்துரைகளின் அடிப்படையில் பயிற்சிக்கான பாடத்திட்டங்களை மாற்றி அமைக்க ஏற்பாடுகள் செய்யப்பட்டு வருகின்றன.

இக் கல்லூரியில் நடத்தும் பயிற்சி வகுப்புகள் தவிர தென்னிந்திய வங்கி ஊழியர்கள் பயிற்சி கல்லூரி (பெங்களூர்), வங்கி ஊழியர்கள் பயிற்சிக் கல்லூரி (மும்பை), மற்றும் தேசிய அளவிலான வங்கி நிர்வாகத்திற்கான பயிற்சி நிறுவனம் (பூனா) ஆகியவற்றில் பயிற்சி பெற 122 அதிகாரிகள் அனுப்பப்பட்டனர். இரண்டு அதிகாரிகள் பயிற்சிக்காக வெளிநாடு அனுப்பப்பட்டார்கள்.

நிர்வாகத்துக்கும் ஊழியர்கள் மற்றும் அதிகாரிகள் சங்கங்களுக்கும் இடையில் கருத்துப் பரிமாற்றங்கள் அடிக்கடி நடந்து இவ்வருடமும் ஊழியர்களுடனான சுமுக உறவு தொடர்புட்டு தொழிலாளர்களுக்கான பல்வேறு நலத் திட்டங்கள் நிர்வாகத்தினரால் பரிசீலிக்கப்பட்டுள்ளன. அதன் விளைவாக ஊழியரால் கையாளப்படும் தனிநபர் வியாபாரம் கடந்த வருடம் ரூ. 180.28 இலட்சங்களாக இருந்தது, 2001ம் வருடம் மார்ச் மாத இறுதியில் ரூ. 214.94 இலட்சங்களாக உயர்ந்துள்ளது.

**PER EMPLOYEE BUSINESS
RUPEES IN LAC**



During the year, 19 employees in various cadres opted for the Voluntary Retirement under the scheme announced by the Bank. The Bank is in the process of introducing the Pension Scheme for its employees during the financial year 2001-2002.

Particulars of employees required to be given pursuant to Section 217 (2A) of the Companies Act, 1956 have not been given since no employee was in receipt of remuneration exceeding Rs.12 lacs during the year ended 31st March 2001.

13. HOUSE KEEPING

The Bank continued to maintain its good track record in internal house keeping. The books of accounts at all the branches have been balanced and tallied upto 31st March 2001. Timely submission and scrutiny of the control returns were given adequate importance at all levels with necessary follow-up. The Bank continues to attach great importance to house keeping to ensure that its good performance is maintained in this regard.

14. INTERNAL CONTROL INSPECTION / AUDIT

Inspection / Audit is one of the effective internal control systems in the Bank. During the year 2000-2001, Internal Inspection was conducted in 157 branches of the Bank out of the total number of 160 branches leaving the three branches opened during the year and the Inspection Reports have been reviewed by the Executives Committee and the Audit Committee of the Board. Compliance Reports have been received from a large number of branches.

Concurrent Audit System, another important tool of internal control has been introduced in 37 branches including all the Foreign Exchange "B" category branches covering about 69 % of the total business of the Bank. Further, Treasury operations and Foreign Exchange Department are also subjected to Concurrent Audit. Apart from the branches covered by Concurrent Audit, Revenue Audit was conducted in 65 key branches.

Management Audit of the functional areas of Controlling Offices and the Departments at Central Office is carried out once in two years. Stock Audit is conducted by a team of Officers attached to Head Office in respect of borrowal accounts having credit limits of Rs.50 lacs and above.

A fullfledged Department headed by a General Manager is functioning to carry out inspection & credit supervision and follow-up. The Audit Committee of the

இவ்வருடம் பல்வேறு நிலையில் பணியாற்றிய 19 ஊழியர்கள் வங்கியால் அறிவிக்கப்பட்ட தானே முன் வந்து ஓய்வு பெறும் திட்டத்தின் கீழ் ஓய்வு பெற விருப்பம் தெரிவித்திருந்தனர். வங்கி ஊழியர்களுக்கான ஓய்வூதிய திட்டத்தினை 2001-2002ம் வருடத்தில் செயல்படுத்தி ஏற்பாடுகள் நடந்து வருகின்றன.

2001ம் வருடம் மார்ச் மாதம் 31ம் தேதியுடன் முடிந்த வருடத்தில் ரூ. 12 இலட்சங்களுக்கு மேலான சம்பளம் எந்த ஊழியரும் வாங்காத காரணத்தால் 1956ம் வருட கம்பெனிகள் சட்டம் பிரிவு 217(2A)ல் கண்ட விவரங்கள் அளிக்கப்படவில்லை.

13. உள்நடப்பை ஒழுங்குபடுத்துதல்

வங்கியானது உள்நடப்புகளை ஒழுங்குபடுத்துவதில் கடைப்பிடிக்கும் சிறப்புத் தன்மையை தொடர்ந்து கடைப்பிடித்து வருகிறது. 2001ம் வருடம் மார்ச் 31 தேதியன்று அனைத்துக் கிளைகளிலும் உள்ள கணக்குகள் நேர் செய்யப்பட்டுள்ளன. மேற்பார்வைக்காக வாங்கப்படும் தகவல் பட்டியல்கள் காலதாமதம் இல்லாமல் வாங்கி சரிபார்ப்பதற்கு பெரும் முக்கியத்துவம் கொடுக்கப்படுகிறது. உள்நடப்பை ஒழுங்கு படுத்துவதில் உள்ள சிறந்த தன்மை தொடரும் பொருட்டு வங்கி நடவடிக்கை எடுத்து வருகிறது.

14. உட்கட்டுப்பாடு ஆய்வு மற்றும் தணிக்கை

ஆய்வு மற்றும் தணிக்கை வங்கியின் உட்கட்டுப்பாடு வழிகளில் சக்தி வாய்ந்த ஒன்று. 2000-2001ம் வருடத்தில் மொத்தமுள்ள 160 கிளைகளில் புதிதாக துவங்கிய 3 கிளைகள் தவிர 157 கிளைகளில் ஆய்வுகள் மேற்கொள்ளப்பட்டு ஆய்வு அறிக்கைகள் தணிக்கைக் குழு மற்றும் உயர் அதிகாரிகள் குழுவின்மூலம் பரிசீலனை செய்யப்பட்டுள்ளன. ஆய்வறிக்கையில் கண்ட குறைகளை நிவர்த்தி செய்த வகைக்கான அறிக்கைகள் பெரும்பாலான கிளைகளிலிருந்து பெறப்பட்டுள்ளன.

மற்றும் ஒரு உட்கட்டுப்பாட்டு முறையான உடனுக்குடன் தணிக்கை மேற்கொள்ளும் முறை மொத்த வியாபாரத்தில் 69 சதவீதம் வியாபாரத்தை கையாளும் 37 கிளைகளில் ஏற்படுத்தப்பட்டுள்ளன. அந்நியச் செலாவணி வணிகத்தை மேற்கொள்ளும் நடுத்தர கிளைகளும் அவ்வாறான தணிக்கைக்குட்பட்டுள்ளன. இவை தவிர வரவு செலவு கணக்குகளுக்கான தனிப்பட்ட தணிக்கை 65 முக்கிய கிளைகளில் மேற்கொள்ளப்பட்டுள்ளன.

தலைமை அலுவலகம் மற்றும் கட்டுப்படுத்தும் அலுவலகங்களில் உள்ள அனைத்து பிரிவுகளும் இரண்டு வருடங்களுக்கு ஒருமுறை தணிக்கைக்குள்ளாகின்றன. ரூ. 50 லட்சத்துக்கும் மேலாக கடன் வாங்கியிருக்கும் பட்சத்தில் அவ்வாறான கடன்களுக்கு ஈடாக வழங்கியிருக்கும் சரக்குகளை தலைமை அலுவலகத்திலுள்ள அதிகாரிகள் குழுவாக சென்று சரிபார்க்கிறார்கள்.

ஆய்வு மேற்கொள்ளுதல் மற்றும் கடன் பெற்றவர்களை கண்காணிப்பதற்கென ஒரு தனிப்பிரிவு பொது மேலாளரின் தலைமையின் கீழ் செயல்படுகிறது. இயக்குநர்கள் அடங்கிய தணிக்கைக் குழு தணிக்கை சம்பந்தமான செயல்பாடுகள்

TAMILNAD MERCANTILE BANK LTD.

Board oversees the operation of the audit function of the Bank and provides necessary guidance and support for its tuning up.

VIGILANCE

Various steps have been initiated by your Bank to create awareness among staff on preventive vigilance. The modus operandi of frauds committed in the banking industry are made known to the staff so as to avoid recurrence.

INTER BRANCH RECONCILIATION

There have been prompt reconciliation of inter branch accounts. The time gap for elimination of entries remained at one month and there were no outstanding entries in the system for more than 30 days as on 31st March 2001.

15. CUSTOMER SERVICE

Your Bank has taken all efforts to render service of a high standard to its customers and major recommendations of the Goiporia Committee have been implemented.

16. TECHNOLOGY UPGRADATION

The Bank has been a forerunner among the first generation Private Sector Banks to go in for massive computerisation to cater to the needs of the customers in the present situation of stiff competition from the new generation banks which are fully computerised. 134 out of the total 160 branches are computerised which include some of the rural branches also.

During the year under review, the bank announced its strategic partnership with M/s Infosys Technologies Ltd., Bangalore, India's leading software company and global technology leader, to revamp its existing Information Technology with software solutions.

With the above partnership, the existing decentralised branch automation systems will get replaced with "FINACLE" - the core e-banking platform from M/s.Infosys Technologies Ltd., integrating the operations of the Bank's major branches.

This infrastructure will enable the bank to provide better service and innovative products to its

திறம்பட நடக்கும் பொருட்டு ஆலோசனைகள் வழங்கி செயல்பாட்டினை சீர் செய்து வருகிறது.

தவறுகளை தடுத்தல்

தவறுகள் நடக்கா வண்ணம் விழிப்புணர்வுடன் ஊழியர்கள் இருக்கும் பொருட்டு, பல்வகையான நடவடிக்கைகள் எடுக்கப்பட்டுள்ளன. எவ்வாறு வங்கிகளில் மோசடிகள் நடந்துள்ளன என்பதை ஊழியர்களுக்கு தெரியப்படுத்தி அவ்வாறான மோசடிகள் நடக்கா வண்ணம் விழிப்புணர்வு ஏற்படுத்தப்படுகிறது.

கிளைகளுக்கிடையேயான கணக்குகளை நேர் செய்தல்

கிளைகளுக்கிடையேயான வரவு செலவு கணக்குகள் தாமதமின்றி நேர் செய்யப்பட்டன. வரவு செலவு கணக்குகளில் ஏற்படும் வித்தியாசங்களை கண்டுபிடித்து சரி செய்ய ஏற்படும் காலம் 30 நாட்களுக்கு மேல் ஆகவில்லை. 2001ம் வருடம் மார்ச் 31ம் தேதி அன்று 30 நாட்களுக்கு மேலாக சரி செய்யப்படாத நிலுவைகள் எதுவும் இக்கணக்கில் இல்லை.

15. வாடிக்கையாளர்களுக்கு சேவை

உங்கள் வங்கி வாடிக்கையாளர்களுக்கு உயர்ந்த சேவை செய்வதற்கான அனைத்து நடவடிக்கைகளையும் எடுத்துள்ளது. இதன் பொருட்டு கொய்போரியா குழுவின முக்கியமான பரிந்துரைகள் அனைத்தும் செயல்படுத்தப் பட்டுள்ளன.

16. தொழில்நுட்ப முன்னேற்றம்

இவ்வங்கி முழுவதும் கணிப்பொறி மயமாக்கப்பட்டுள்ள புதிய வங்கிகளுடன் போட்டியிடும் அளவுக்கு கணிப்பொறி மயமாக்குதலில் அக்கறை செலுத்தி இவ்வகையில் பழைய வங்கிகளுக்கு முன்னோடியாக திகழ்கிறது. மொத்தமுள்ள 160 கிளைகளில் 134 கிளைகள் கணிப்பொறிமயமாக்கப் பட்டுள்ளன. இவற்றில் சில கிராமத்துக் கிளைகளும் அடங்கும்.

இவ்வாண்டு மென்பொருள் தயாரிப்பில் தலை சிறந்து விளங்கும் பெங்களூரைச் சேர்ந்த இன்போசிஸ் டெக்னாலஜிஸ் லிமிடெட் என்ற நிறுவனத்துடன் கூட்டு சேர்ந்து அவர்களின் மென்பொருள் தயாரிப்பின் உதவியோடு வங்கியின் தகவல் தொழில் நுட்ப வசதியை முன்னேற்ற விழைந்துள்ளது.

இப்பொழுது நடைமுறையிலுள்ள ஒரு கிளைக்கும் இன்னொரு கிளைக்கும் தொடர்பற்ற கணினி முறையை மாற்றி இன்போசிஸ் டெக்னாலஜிஸ் லிமிடெட் வழங்கும் "பிளாக்கிள்" என்னும் மென் பொருள் சாதனம் மூலம் வங்கியின் முக்கிய கிளைகளிலுள்ள கணினிகளை ஒருங்கிணைத்து செயலாற்ற ஏற்பாடு நடக்கிறது.

இதன் மூலம் வாடிக்கையாளர்களுக்கு கூடுதல் சேவை செய்யவும் புதிய பல சேவைகளை அறிமுகம் செய்யவும் மற்றும்

customers, improve the efficiency of its operations and provide much needed MIS to the Top Management for making strategic decisions.

The Bank also has plans to provide Internet banking and other E-Commerce based services to its customers through "BANCAWAY" the powerful E-Commerce platform from Infosys in the near future. The bank has also plans for a centralised data processing centre and networking of a large number of key branches across the country to offer "Anywhere Banking". The bank has fixed a time-frame of three years for 100 percent networking.

17. ASSET LIABILITY MANAGEMENT & RISK MANAGEMENT

The Asset Liability Management (ALM) system has been introduced in the Bank since 1st April 1999. The Bank formulated the ALM Policy and constituted the ALM Committees (Board level ALCO and Executive level ALCO) to review the functioning of the system regularly. In terms of the guidelines issued by RBI tolerance levels have been fixed for various maturity buckets. The liquidity and gap statements prepared by the Bank on a fortnightly basis showed no negative mismatches in the near short term buckets like 1-14 days and 15-28 days during the year under report. The Bank is covering 100% of its assets and liabilities for the purpose of ALM.

The Bank has formulated a Policy document on Risk Management with the approval of the Board and a separate department is being established for the purpose under the control of a Deputy General Manager.

18. BOARD/AUDIT COMMITTEE MEETINGS

The Bank's Board had 24 meetings while the Audit Committee of the Board met 7 times during the year.

19. CHANGES IN THE BOARD DURING THE FINANCIAL YEAR

- i) Shri S.V.Raghavan, appointed by Reserve Bank of India as an Additional Director ceased to be a member of the Board from 03.05.2000.
- ii) Shri R.Vetriselvan ceased to be a Director from 27-06-2000.

நிர்வாகத்திற்குத் தேவையான புள்ளி விவரங்களை உடனுக்குடன் அளிக்கவும் முடியும்.

இவ்வங்கி இன்போஸிஸ் டெக்னாலஜிஸ் லிமிடெட் வழங்கவுள்ள கூடுதல் சக்தி வாய்ந்த மென்பொருள் சாதனம் மூலம் இணையத்தளம் மூலமாக வங்கி நடவடிக்கைகளை மேற்கொள்ளுதல் மேலும் படிப்படியாக மூன்று ஆண்டுகளுக்குள் அனைத்துக் கிளைகளையும் கணினி மூலம் ஒருங்கிணைத்து எந்தக் கிளையில் வேண்டுமானாலும் கணக்குகளை நடத்தும் பொருட்டு திட்டமிட்டுள்ளது.

17. சொத்துக்கள் மற்றும் பொறுப்புகள் ஆளுகை மற்றும் எதிர்பார்க்கும் இழப்புக்களின் மேலாண்மை

முதிர்வுறும் தருவாயில் பொறுப்புகளுக்கும் சொத்துக்களுக்கும் உள்ள வித்தியாசம் அதிகம் இல்லாமல் இருக்கும் பொருட்டு சொத்துக்களுக்கும் பொறுப்புகளுக்கும் உள்ள நடவடிக்கையை கண்காணிக்கும் நடவடிக்கை 1999ம் வருடம் ஏப்ரல் மாதம் ஒன்றாம் தேதி முதல் இவ்வங்கியில் நடைமுறை படுத்தப்பட்டுள்ளது. இந்நடைமுறையை கண்காணிக்கும் பொருட்டு இயக்குநர்கள் அடங்கிய குழுவும் மற்றும் உயர் அதிகாரிகள் அடங்கிய குழுவும் அமைக்கப்பட்டுள்ளன. பாரத ரிசர்வ் வங்கியின் வலியுறுத்தலுக்கு இணங்க ஒவ்வொரு முதிர்வு தருணத்திலும் வங்கியால் சமாளிக்க தகுந்த இருப்பு நிலைகள் வலியுறுத்தப்பட்டுள்ளன. இதற்காக தயாரிக்கப்பட்ட தகவல் அறிக்கைகள் இவ்வருடத்தில் 1 முதல் 14 நாட்கள் மற்றும் 15 முதல் 28 நாட்களில் முதிர்வுறும் சொத்துக்களுக்கும் பொறுப்புகளுக்கும் உள்ள மதிப்பில் வித்தியாசமில்லை எனக் காட்டுகின்றன. சொத்துக்கள் மற்றும் பொறுப்புகள் ஆளுகைக்கு 100 சதவீதம் எல்லா சொத்துக்களையும் பொறுப்புகளையும் இவ்வங்கி கணக்கில் எடுத்துள்ளது.

எதிர்பார்க்கும் இழப்புகளுக்கான ஆளுகை நடவடிக்கையும் இயக்குநர் குழுவின் ஒப்புதலுடன் தயார்படுத்தப்பட்டுள்ளது. இதற்கென ஒரு துணை பொதுமேலாளரின் மேற்பார்வையில் தனிப்பட்ட பிரிவு தொடங்கப்பட இருக்கிறது.

18. இயக்குநர் குழு மற்றும் தணிக்கை குழு கூட்டங்கள்

இவ்வாண்டு வங்கியின் நிர்வாகக்குழு 24 கூட்டங்கள் நடத்தியுள்ளது. வங்கியின் தணிக்கைக் குழு 7 கூட்டங்கள் நடத்தியுள்ளது.

19. இந்தியாண்டில் இயக்குநர் குழுவில் ஏற்பட்ட மாற்றங்கள்

- 1) பாரத ரிசர்வ் வங்கியால் கூடுதல் இயக்குநராக நியமிக்கப்பட்ட திரு.எஸ்.வி.இராகவன் 3.5.2000 தேதி முதல் இயக்குநராக இல்லை.
- 2) திரு.ஆர். வெற்றிச்செல்வன் 27.6.2000 முதல் இயக்குநராக இல்லை.

- iii) Shri R.Ramanujam, appointed by Reserve Bank of India as an Additional Director ceased to be a Director from 01-07-2000.
- iv) S/Shri H.Natarajan and B.Ramani Raj have been appointed by Reserve Bank of India as Additional Directors since 06-07-2000.
- v) Shri M.Subramanian appointed by Reserve Bank of India as an Additional Director ceased to be a member from 10-07-2000.
- vi) Shri M.G.M.Maran has been co-opted by the Board of Directors as an Additional Director since 27-06-2000.

The Board places on record its appreciation for the valuable services rendered by the Directors who ceased to be members of the Board of Directors during the year.

- 3) பாரத ரிசர்வ் வங்கியால் கூடுதல் இயக்குநராக நியமிக்கப்பட்ட திரு.ஆர். இராமானுஜம் 17.2000 முதல் இயக்குநராக இல்லை.
- 4) திரு.ஹெச். நடராஜன் மற்றும் பி.ரமணி ராஜ் ஆகியோர் பாரத ரிசர்வ் வங்கியால் கூடுதல் இயக்குநர்களாக 6.7.2000 முதல் நியமிக்கப்பட்டுள்ளனர்.
- 5) பாரத ரிசர்வ் வங்கியால் கூடுதல் இயக்குநராக நியமிக்கப்பட்டிருந்த திரு.எம்.சுப்பிரமணியன் 10.7.2000 முதல் இயக்குநராக இல்லை.
- 6) திரு. எம்.ஜி.எம். மாறன் இயக்குநர் குழுவால் 27.6.2000 முதல் கூடுதல் இயக்குநராக நியமிக்கப்பட்டுள்ளார்.

இயக்குநர்கள் குழுவிலிருந்து இவ்வாண்டு விடுபட்ட இயக்குநர்கள் வங்கிக்கு ஆற்றிய விலை மதிக்க முடியாத சேவைகளை இயக்குநர் குழு நினைவு கூர்ந்து பாராட்டுகின்றது.

20. STATUTORY AUDITORS

The Statutory Auditors of your Bank M/s. J.Thomas Fernando & Co., Tuticorin were re-appointed in the 74th Annual General Meeting of your Bank held on 19.12.1996 and they are holding Office upto the end of the next Annual General Meeting of your Bank with the approval of the RBI.

20. சட்டபூர்வ தணிக்கையாளர்கள்

தூத்துக்குடியிலுள்ள ஜெ.தாமஸ் பெர்னாண்டோ அன் கோ, தணிக்கையாளர்கள் 19.12.1996ல் நடைபெற்ற 74வது வருடாந்திர பொதுக்குழு கூட்டத்தில் வங்கியின் சட்டபூர்வ தணிக்கையாளர்களாக மறுநியமனம் செய்யப்பட்டனர். இவர்கள் வர இருக்கும் வருடாந்திர பொதுக்குழு கூட்ட முடிவு வரை பாரத ரிசர்வ் வங்கியின் ஒப்புதலுடன் பொறுப்பில் இருப்பார்கள்.

21. OTHERS

As your Bank has no activity relating to conservation of energy and technology absorption, such particulars are not required to be furnished under Section 217(2)(e) of the Companies Act, 1956.

21. மற்றவை

எரிசக்தி சேமிப்பு மற்றும் அதற்கான தொழில் நுட்ப நடவடிக்கைகளில் வங்கி ஈடுபடாததால், கம்பெனிகள் சட்டம் 217(2)(e) பிரிவின்படி கோரப்பட்டுள்ள விவரங்கள் இவ்வறிக்கையுடன் சமர்ப்பிக்கப்படவில்லை.

22. COMMENTS ON AUDITORS' REPORT

The Notes on Accounts and Significant Accounting Policies referred to in the Auditors' Report are self-explanatory except the following, namely:-

Regarding item 12 of the Notes on Accounts with regard to Income Tax liability, most of the issues pending before the appellate authorities have been decided in favour of the Bank. The same issues are pending for the subsequent years and the Bank's Tax Consultants had given opinion to the effect that the disputed tax liability need not be provided for fully. This is also in line with the practice followed by other banks on such issues.

22. கணக்கு வழக்குமுறை பற்றிய தணிக்கையாளர்களின் குறிப்புகளுக்கு விளக்கங்கள்

கீழே கொடுக்கப்பட்டுள்ளவை தவிர தணிக்கையாளர்களின் அறிக்கையில் குறிப்பிடப்பட்ட ஏனைய குறிப்புகள் சுய விளக்கமுள்ளவை.

வருமான வரி சம்பந்தமாக 12வது குறிப்பாக கொடுக்கப்பட்டுள்ளவை பற்றி கீழ்க்கண்ட விளக்கம் அளிக்கப்படுகிறது. கடந்த ஆண்டுகளில் மேல் முறையீட்டில் இருந்த சர்ச்சைக்குரிய வரிவிவகாரங்கள் பெரும்பாலானவை வங்கிக்கு ஆதரவாக முடிந்துள்ளன. பின்வரும் காலங்களிலும் அதே விவகாரங்கள் தான் சர்ச்சைக்குரியனவாக இருந்தன. மேலும் வங்கியின் வரி சம்பந்தப் பட்டவற்றிற்கான ஆலோசகர்கள் சர்ச்சைக்குரிய வரிகளுக்கு முழுமையான ஒதுக்கீடுகள் தேவை இல்லையென ஆலோசனை வழங்கியிருந்தார்கள். இது மற்ற வங்கிகளும் இவ்வாறான சர்ச்சைக்குரிய வரிவிவகாரங்களில் கடைபிடிக்கும் முறைக்கு ஒத்துள்ளது.

Regarding Accounting Policy No.6 (i) with regard to non-provision of liability towards gratuity fund, as the LIC required the fund size to be built up over a period of three years commencing from the financial year 2001-2002, no provision has been made and this is in line with the instructions issued by RBI.

Regarding Accounting Policy No.5, b, c & d, the charging of depreciation on straight line method at the rate of 33 $\frac{1}{3}$ % is in line with the guidelines issued by Reserve Bank of India.

23. DIRECTORS' RESPONSIBILITY STATEMENT

In the preparation of the Annual Accounts,

- the applicable accounting standards have been followed and material departures have been properly explained.
- your Directors have selected such accounting policies and applied them consistently and made judgements and estimates that are reasonable and prudent so as to give a true and fair view of the state of affairs of the Bank at the end of the year under report and of the profit of the Bank for that period.
- your Directors have taken proper and sufficient care for the maintenance of adequate accounting standards in accordance with the various statutory provisions and
- your Directors have prepared the Annual Accounts on a going concern basis.

24. SECRETARIAL COMPLIANCE

In terms of the provisions in Section 383A (1) of the Companies Act, 1956 a copy of the Secretarial Compliance Certificate issued by M/s.S.Srinivasan & Co., Company Secretaries, No.50 (Old No.19), Bagirathiammal Street, T.Nagar, Chennai-17 is annexed to this Report.

25. HELP TO THE EARTHQUAKE VICTIMS

The Directors of the Bank record their sense of sorrow for the loss of life and property suffered by the people belonging to the State of Gujarat in the recent

கணக்கு வழக்குமுறை குறிப்பு எண் 6(1)ல் ஒவ்வ பெறும்போது வழங்கும் கருணைத் தொகைக்கான ஒதுக்கீடு பற்றி குறிப்பிட்டுள்ளது சம்பந்தமாக கீழ்க்கண்ட விளக்கம் அளிக்கப்படுகிறது. ஆயுள் காப்பீட்டுக் கழகம் மேற்படி கருணைத் தொகை வழங்க ஆதாரமாக வைக்க வேண்டிய நிதி அளவை கூட்டும் பொருட்டு 2001-2002ம் வருடத்தில் தொடங்கி மூன்று வருடங்களில் தேவைப்படுகின்ற பணத்தைச் செலுத்தக் கேட்டுள்ளதால் ஒதுக்கீடு எதுவும் செய்யவில்லை. இது பாரத ரிசர்வ் வங்கியின் வலியுறுத்தலுக்கிணங்க உள்ளது.

கணக்கு வழக்கு முறை குறிப்பு எண் 5, பி.சி மற்றும் டி பிரிவில் கண்டுள்ள தேய்மானத்திற்கான 33 $\frac{1}{3}$ சதவீத நேர்வரிசை முறையிலான ஒதுக்கீடு ரிசர்வ் வங்கியின் வலியுறுத்தலுக்கு ஏற்ப உள்ளது.

23. இயக்குநர்களின் பொறுப்பு பற்றிய அறிக்கை

வருடாந்திர கணக்கு

- உரிய கணக்கு வழக்கு நெறிப்படி தயாரிக்கப்பட்டுள்ளன. வேறுபாடுகள் இருக்கும் பட்சத்தில் தகுந்த விளக்கங்கள் அளிக்கப்பட்டுள்ளன.
- வங்கி இயக்குநர்கள் இருப்புநிலை கணக்கு மற்றும் இவ்வருடத்திற்கான இலாப நஷ்டக் கணக்கு வங்கியின் உண்மையான நிலையைக் காட்டுவதற்கு தேவையான கணக்கு முறைகளை தேர்ந்தெடுத்து அவற்றை வழிவழியாக நடைமுறைப்படுத்தி வந்திருக்கிறார்கள்.
- வங்கி இயக்குநர்கள் பல்வேறுபட்ட சட்ட திட்டங்களுக்கு இணங்க கணக்கு வழக்கு முறைகளை கடைபிடிப்பதில் ஒழுங்கான மற்றும் போதுமான கவனம் செலுத்தியுள்ளார்கள்.
- மற்றும் இயக்குநர்கள் வருடாந்திர கணக்குகளை நடத்தி கொண்டிருக்கிற ஒரு ஸ்தாபனம் என்பதை கருத்தில் கொண்டே தயார் செய்துள்ளார்கள்.

24. கம்பெனி நெறிமுறைகளைப் பின்பற்றிய வகைக்கான சான்றிதழ்

கம்பெனிகள் சட்டம் உட்பிரிவு 383அ(1)ல் கண்டதிற்கிணங்க எண் 50, (பழைய எண் 19) பாகிரதியம்மாள் தெரு, தியாகராஜ நகர், சென்னை-17 விலாசத்தில் உள்ள எஸ்.சீனிவாசன் அன் கோ, கம்பெனி காரியதரிசி அவர்களால் வழங்கப்பட்ட சட்ட ஒழுங்குமுறைகளை கடைப்பிடிப்பது பற்றிய சான்றிதழின் நகல் இத்துடன் இணைக்கப்படுகிறது.

25. பூகம்பத்தால் பாதிக்கப்பட்டவர்களுக்கு உதவி

குஜராத் மாநிலத்தில் ஏற்பட்ட பூகம்பத்தினால் உயிர்களையும் உடைமைகளையும் இழந்தவர்களுக்கு ஆழ்ந்த அனுதாபத்தை வங்கி இயக்குநர்கள் தெரிவித்துள்ளார்கள். அம்மக்களின் துயரங்களை போக்கும் எண்ணத்துடன் வங்கியும்

earthquake. The Bank and its staff members contributed Rs.15 lacs to alleviate the sufferings of the affected people.

26. FUTURE OUTLOOK

The Bank being aware and confident of meeting the technological challenges, has initiated efforts to accelerate the process of introducing new technologies. The Bank has taken steps for introducing new technologies to suit the customers' needs in the present environment. With the improvement in the technologies, the Bank hopes to achieve a deposits level of Rs.4000 crore and an advances level of Rs.2200 crore by 31st March 2002.

27. ACKNOWLEDGEMENT

The Board places on record its appreciation for the valuable patronage, co-operation and goodwill received by your Bank from customers, fellow bankers, financial institutions and Non-Resident Indians. The unstinted support and co-operation of the employees and customers have been a consistent source of strength to the Bank in all its endeavours.

The Board places on record its gratitude to Reserve Bank of India and other regulatory authorities, the Government of India and State Governments for their continued guidance and support.

The staff of the Bank have been working with dedication and deep commitment. Teamwork at every level well supported by appropriate technology architecture, has been the hall mark of this effort. The Board places on record its appreciation for the excellent contribution made by each and every member of the staff, which has made our achievements all along possible and hopes to continue the same in the coming years also.

For and on behalf of the Board
Sd./- **S.Krishnamurthy**
Chairman & Chief Executive Officer

Place : TUTICORIN
Date : 27.06.2001

வங்கியின் ஊழியர்களும் ரூ. 15 இலட்சங்கள் வழங்கியுள்ளார்கள்.

26. எதிர்கால நடவடிக்கை

வங்கியானது எதிர்காலத்தில் ஏற்பட இருக்கும் தொழில்நுட்ப முன்னேற்றத்தினால் எதிர்கொள்ள இருக்கும் போட்டிகளை ஈடுகட்டும் பொருட்டு புதிய தொழில் நுட்பங்களை புகுத்துவதற்கான அனைத்து முயற்சிகளையும் எடுத்து வருகிறது. அவ்வாறான தொழில் நுட்பங்கள் வாடிக்கையாளர்களின் தேவைகளை பூர்த்தி செய்யுமாறு அமைய முயற்சிகள் மேற்கொள்ளப்பட்டுள்ளன. தொழில் நுட்ப முன்னேற்றத்தின் பயனாக 2002ம் வருடம் மார்ச் 31ம் தேதியில் நிர்ணயிக்கப்பட்ட இலக்கான ரூ. 4000 கோடி வைப்புநிதி மற்றும் கடனளவான ரூ. 2200 கோடியை எட்டும் என நம்பப்படுகிறது.

27. நன்றியுரை

வங்கியின் நிர்வாகக் குழு வாடிக்கையாளர்கள், சக வங்கிகள், நிதி நிறுவனங்கள் மற்றும் வெளிநாட்டில் வசிக்கும் இந்தியர்கள் வங்கியின் மீது வைத்திருக்கும் நன்மதிப்பு மற்றும் வங்கிக்கு நல்கிய ஒத்துழைப்பு, உதவி ஆகியவற்றிற்கு பாராட்டினை தெரிவிக்கிறது. வங்கியின் ஊழியர்களின் அயராது உழைப்பு மற்றும் வாடிக்கையாளர்களின் ஒத்துழைப்பு வங்கியின் எல்லா முயற்சிகளிலும் உறுதுணையாக அமைகிறது.

வங்கியின் இயக்குநர் குழு, பாரத ரிசர்வ் வங்கி, இந்திய அரசாங்கம் மற்றும் மாநில அரசுகள் மற்றும் ஒழுங்குமுறைப்படுத்தும் எல்லா ஆணையங்களுக்கும் அவர்கள் வழங்கிய ஒத்தாசைகளுக்கும், அறிவுறுத்தல்களுக்கும் நன்றியினை சமர்ப்பிக்கின்றது.

வங்கியின் ஊழியர்கள் மிகுந்த ஈடுபாட்டுடன் செயல்பட்டு வருகின்றனர். எல்லா நிலையிலும் உள்ள ஊழியர்களின் ஒருங்கிணைந்த முயற்சியும் ஈடுபாடும் உயர்வான தொழில் நுட்பத்தோடு சேர்ந்து அவர்களின் செயல்பாடுகளுக்கும் உதவி புரிகிறது. காலகாலமாக இவ்வங்கி அடைந்துவரும் சாதனைகளுக்கு வங்கி ஊழியர்கள் ஆற்றும் பங்கினை இயக்குநர் குழு நினைவுகூர்ந்து வருங்காலத்திலும் இது தொடரும் என்று நம்புகிறது.

இயக்குநர் குழுவின் ஆணைப்படி

(ஒப்பம்) எஸ்.கிருஷ்ணமூர்த்தி

தலைவர் மற்றும் தலைமை நிர்வாக அதிகாரி

இடம் : தூத்துக்குடி
தேதி : 27.06.2001



ANNEXURE TO DIRECTORS' REPORT FOR THE YEAR ENDED 31.3.2001

Compliance Certificate

[Pursuant to Section 383A of the Companies Act, 1956]

To

The Members of Tamilnad Mercantile Bank Ltd.
Regd. Office
57, V E Road
Thoothukudi - 628 002.

We have examined the registers, records, books and papers of Tamilnad Mercantile Bank Limited as required to be maintained under the Companies Act, 1956, (the Act) and the rules made thereunder and also the provisions contained in the Memorandum and Articles of Association of the Company for the financial year ended on 31st March, 2001. In our opinion and to the best of our information and according to the examinations carried out by us and explanations furnished to us by the company, its officers and agents, we certify that in respect of the aforesaid financial year:

1. The Company has kept and maintained all registers as stated in Annexure 'A' to this certificate, as per the provisions and the rules made thereunder and all entries therein have been duly recorded.
2. The Company has duly filed the forms and returns as stated in Annexure 'B' to this certificate, with the Registrar of Companies within the time prescribed under the Act and the rules made thereunder. There were no forms and returns which was required to be filed with the Regional Director, Company Law Board or other related authorities during the year under scrutiny.
3. The Company is not a private limited company.
4. The Board of Directors duly met 24 (twenty four) times on
27.04.2000, 28.04.2000, 25.05.2000, 26.05.2000, 26.06.2000,
27.06.2000, 28.07.2000, 29.07.2000, 23.08.2000, 24.08.2000,
25.09.2000, 26.09.2000, 30.10.2000, 31.10.2000, 27.11.2000,
28.11.2000, 26.12.2000, 27.12.2000, 27.01.2001, 28.01.2001,
27.02.2001, 28.02.2001, 22.03.2001 & 23.03.2001.

in respect of which meetings, proper notices were given and the proceedings have been properly recorded and signed. There were no circular resolutions reportedly passed during the year under review. There is no practice, however, of maintaining a Minutes Book for the purpose of recording circular resolutions.

5. The Company did not close its Register of Members as allowed by the provisions of Section 154 of the Act during the year under review. The Company has not issued debentures anytime and, therefore, the question of closure of Register of Debenture-holders does not arise.
6. The Annual General Meeting of the Company for the financial year ended on 31.03.2000 has not been held during the calendar year 2000 or subsequently till the date of this report. No notice for such an Annual General Meeting which ought to have been held on or before 31.12.2000, the extended date as permitted by the Registrar of Companies, Tamilnadu vide its letter No.1908/PC-I/Extn/2000 dated 03.10.2000 has been issued to the Members of the Company. As such the question of recording resolutions passed at such a meeting does not arise. However, the Company has duly reported the reasons for not being able to hold Annual General Meetings to the concerned Registrar of Companies and the Reserve Bank of India.
7. No extra ordinary general meeting was held during the financial year ending 31.03.2001. No notice for any such meeting was issued to the members of the company. The question of recording resolution passed at such a meeting thereof, therefore, does not arise.
8. Since the Company is a banking company the provisions of Section 295 of the Act does not apply as provided by Section 295 (2) (a) (ii) of the Act.
9. (i) The Company is a banking company and has entered into contracts for supply of services in the ordinary course of banking business with some of the directors / their relatives / firm in which such directors or their relatives are partners / other partners in such a firms / private companies of which some of the directors are members / directors. Since the Company is a banking company, the transactions of the nature as cited above are outside the purview of Section 297



- of the Act, as has been provided under sub clause (c) of sub section (2) to Section 297 of the Act.
- (ii) The Company has entered into contracts for the supply of goods and services other than those mentioned in 9 (i) above in which directors are interested and such contracts have been approved by the Board at appropriate meetings and duly recorded.
10. The Company has made necessary entries in the register maintained under Section 301 of the Act.
11. There is no employee drawing Rs.20,000/- or more who is a relative of a director of the Company as provided in Schedule 1A referred to Section 6 of the Companies Act, 1956 read with Section 314 of the Act.
12. The Board of Directors has approved the issue of duplicate share certificates.
13. The Company has:
- (i) Delivered all the certificates on lodgement for transfer/ transmission or any other purpose after duly registering the same in accordance with the provisions of the Act;
- (ii) No dividend was declared during the year under scrutiny and therefore, the question of depositing any amount in a separate bank account does not arise.
- (iii) No dividend was declared during the year under scrutiny and therefore, the question of paying/ posting warrants to members does not arise. No amount remains to be transferred to the Unpaid Dividend Account pursuant to u/s 205A of the Act.
- (iv) There are no amounts remaining to be transferred to unpaid dividend account. There are no application money due for refund/matured deposits / matured debentures and any interest accrued thereon which have remained unclaimed or unpaid for a period of seven years and, therefore, the question of transferring such amounts to Investor Education and Protection Fund does not arise.
- (v) Duly complied with the requirements of section 217 of the Act.
14. The Board of the Bank is duly constituted except for the fact that the question as to the capacity of 1 (one) director appointed in AGM held on 23.09.1994 and 8 (eight) directors appointed by the Board from time to time as additional directors to continue as directors has remained unresolved as Adjourned Annual General Meeting for 1996 and Annual General Meetings for the subsequent years have not been held till the date of this report.
15. The Company is a banking company and hence Section 269 of the Act is not applicable since Section 10D of the Banking Regulation Act, 1949 has an overriding effect on Section 269 of the Act. Since the Annual General Meetings of the Company have not been held since the last meeting which was held in 1996, payment of remuneration to the Chairman and Chief Executive Officer is yet to be ratified by members u/s 309 of the Act. However Reserve Bank of India, vide its letter No.DBOD(Ch).Appt.1796/02. 04.56/97-98 dated April 13, 1998, has stated that once it has approved, the remuneration should be approved by the members in the manner provided in Section 309 of the Act.
16. The Company has not appointed any sole - selling agent.
17. The Company obtained extension of time for holding the Annual General Meeting to be held during the calendar year 2000 till 31.12.2000 vide letter No.1908/PCI/Extn/2000 dated 03.10.2000 issued by the Registrar of Companies, Tamilnadu, Chennai. No other approval of the Central Government, Company Law Board, Regional Director, Registrar or any other related authority was necessary and hence not obtained.
18. The directors have disclosed their interests in other firms/companies to the Board of Directors pursuant to the provisions of the Act and the rules made thereunder.
19. The Company has not issued shares/debentures/other securities during the financial year ending 31.03.2001.
20. The Company has not bought back any shares during the financial year ending 31.03.2001.
21. The company has not issued any preference shares/debentures during the year under scrutiny or earlier and therefore, the question of redeeming any preference shares/debentures does not arise.
22. There was no occasion warranting keeping in abeyance rights to dividend, rights shares and bonus shares pending registration of transfer of shares since no dividend, rights shares or bonus shares were declared/issued during the year under scrutiny.



TAMILNAD MERCANTILE BANK LTD.

23. The Company is a banking company and therefore provisions of Section 58A and 58AA read with the Companies (Acceptance/Renewal of Deposit) Rules, 1975 and the directions thereof issued by the Reserve Bank of India do not apply to this company. However, being a banking company the company is governed by the provisions of the Banking Regulation Act, 1949, its modifications thereof and RBI directions thereto in relation to acceptance of deposits, the statutory compliances of which do not come under the scope of our certification.
24. The amount borrowed by the Company from directors, members, public, financial institutions, banks and others during the financial year ending 31.03.2001 are within the borrowing limits of the company and that necessary resolutions as per section 293(1)(d) of the Act have been passed in duly convened annual general meetings.
25. The Company is a banking company and, therefore the provisions of Section 372A of the Act, governing loans given, investments made, guarantees given or securities provided by the Company to other bodies corporate in the ordinary course of business do not apply and consequently the question of making entries in the register kept for the purpose does not arise as provided under Section 372 (8) (a) (i) of the Act.
26. The Company has not altered the provisions of the memorandum with respect to situation of the Company's registered office from one state to another during the year under scrutiny.
27. The Company has not altered the provisions of the memorandum with respect to the objects of the Company during the year under scrutiny.
28. The Company has not altered the provisions of the memorandum with respect to name of the Company during the year under scrutiny.
29. The Company has not altered the provisions of the memorandum with respect to share capital of the Company during the year under scrutiny.
30. The Company has not altered its articles of association during the year under scrutiny.
31. It is reported by the Company that there has been no prosecution initiated against the Company or show cause notices received by the Company for any offences under the Act during the year under scrutiny. The question of paying fines or suffering penalties or any of other punishment by the Company/its officers, therefore, does not arise.
32. The company has received Rs.2,92,000/- (Rupees Two lakhs ninety two thousands only) as security from its employees during the year under certification and the same has been deposited as per provisions of section 417(1) of the Act.
33. The Company has deposited both employees' and employer's contribution to Provident Fund with prescribed authorities pursuant to section 418 of the Act.

For M/s. S.Srinivasan & Co.
Company Secretaries

Sd/-

S.Srinivasan
Senior Partner

Sd/-

K.S.Ravichandran
Partner

Place : Thoothukudi
Date : 27th June 2001

Annexure - A

Registers as maintained by the Company

1. Register of Members
2. Share Index
3. Register of Directors & Directors' shareholding
4. Board Attendance Register
5. Register to record duplicate Share certificates issued
6. Register to record the contracts entered with concerns in which Directors are interested as required under Sec.301 of the Companies Act, 1956



Annexure - B

Documents filed with Registrar of Companies

S.No.	Nature of Event	Form No.	Date of Filing	Pursuant to Sec	In respect of
1	Cessation of Directorship	32	22.04.2000	303 (2)	Shri C.Amarnath
2	Cessation of Directorship	32	10.05.2000	303 (2)	Shri S.V.Raghavan
3	Beneficial Interest	III	10.05.2000	Sub Sec(4) of Sec187 C	Shri B.RamachandraAdityan & Shri A.T.B.Bose & Nadar Mahajana Bank Share Investors' Forum
4	Appointment of Additional Director	29	24.07.2000	264(2),266(1)(a) and 266(1)(b)(ii)	Shri B.Ramani Raj
5.	Appointment of Additional Director	29	24.07.2000	264(2),266(1)(a) and 266(1)(b)(ii)	Shri H.Natarajan
6	Cessation of Directorship	32	24.07.2000	303 (2)	Shri R.Vetriselvan
7	Cessation of Directorship	32	24.07.2000	303 (2)	Shri R.Ramanujam
8	Appointment of Additional Director	32	24.07.2000	303 (2)	Shri H.Natarajan
9	Appointment of Additional Director	32	24.07.2000	303 (2)	Shri B.Ramani Raj
10	Cessation of Directorship	32	24.07.2000	303 (2)	Shri M.Subramanian
11	Appointment of Director	32	24.07.2000	303 (2)	Shri M.G.M.Maran
12	Appointment of Director	29	25.07.2000	264(2),266(1)(a) and 266(1)(b)(ii)	Shri M.G.M.Maran
13	Cessation of Office of Secretaryship	32	10.08.2000	303 (2)	Shri J.Balakumar
14	Filing of Balance Sheet as at 31.03.2000	Sch VI	10.01.2001	220	—
15	Filing of Annual Returns made upto 31.12.2000	Sch V	10.01.2001	159	—

For M/s. S.Srinivasan & Co.
Company Secretaries

Place : Thoothukudi
Date : 27th June 2001

Sd/-
S.Srinivasan
Senior Partner

Sd/-
K.S.Ravichandran
Partner



TAMILNAD MERCANTILE BANK LTD.

(Rs. in Thousands)

BALANCE SHEET AS ON		March 31, 2001	March 31, 2000
CAPITAL & LIABILITIES	Schedule		
மூலதனமும் பொறுப்புகளும்	அட்டவணை		
Capital	1	2845	2845
பங்கு மூலதனம்			
Reserves & Surplus	2	2764296	2262261
ஒதுக்கீடுகள் மற்றும் எஞ்சியிருப்பவை			
Deposits	3	31980696	26645251
வைப்பு நிதிகள்			
Borrowings	4	243777	323086
பெற்ற கடன்கள்			
Other liabilities and provisions	5	1692130	1529530
இதர பொறுப்புகள் மற்றும் ஒதுக்கீடுகள்			
	Total	36683744	30762973
ASSETS			
சொத்துக்கள்			
Cash and balances with Reserve Bank of India	6	3312452	3390527
ரொக்க இருப்பும், ரிசர்வ் வங்கியில் உள்ள இருப்பும்			
Balances with Banks and Money at Call and short notice	7	916429	806075
இதர வங்கிகளில் உள்ள இருப்பும், குறுகிய காலத்தில் வாங்கக்கூடிய தொகையும்			
Investments	8	14853245	12389983
முதலீடுகள்			
Advances	9	15883495	12550440
கொடுத்த கடன்கள்			
Fixed assets	10	318984	319693
நிலையான சொத்துக்கள்			
Other assets	11	1399139	1306255
இதர சொத்துக்கள்			
	Total	36683744	30762973
Contingent liabilities	12	9032658	6039427
சந்தர்ப்பங்களை அனுசரித்த பொறுப்புகள்			
Bills for collection		2300515	1801268
வசூலுக்கு பெற்றுக் கொண்ட பில்கள்			
Notes on Accounts	17		
கணக்குகள் சம்பந்தமான விளக்கவுரை			

The Schedules referred to above form an integral part of the Balance Sheet.
மேலே குறிப்பிட்டுள்ள அட்டவணைகள், வங்கி இருப்பு நிலைக் குறிப்போடு இணைந்த பகுதியாகும்.

Sd./- **S.Krishnamurthy**
Chairman

Tuticorin
27.06.2001

Sd./- **S.Kanagasabapathy**

Sd./- **S.Sathiya Seelan**

Sd./- **B.Ramachandra Adityan**

Sd./- **D.V.A.Manoharan**

Sd./- **S.Manoharan**

Sd./- **P.Nadarajan**

Sd./- **A.Rajagopalan**

Sd./- **Y.D.Rao**

Sd./- **H.Natarajan**

Sd./- **B.Ramani Raj**

Directors

(Rs. in Thousands)

PROFIT & LOSS ACCOUNT		YEAR ENDED	
		March 31, 2001	March 31, 2000
I. Income	Schedule		
வருமானம்	அட்டவணை		
Interest Earned	13	3756221	3118188
வட்டியின் மூலம் பெற்றது			
Other Income	14	511497	499692
இதர வருமானம்			
	Total	4267718	3617880
II. Expenditure			
செலவுகள்			
Interest Expended	15	2548364	2233632
கொடுக்கப்பட்ட வட்டி			
Operating Expenses	16	698181	658106
நடைமுறை செலவுகள்			
Provisions and Contingencies		517153	319855
ஒதுக்கீடுகள் மற்றும் ஈட்டுத் தொகைகள்			
	Total	3763698	3211593
III. Profit / Loss			
லாபம் / நஷ்டம்			
Net Profit for the year		504020	406287
இந்த வருடத்திய நிகர லாபம்			
Add Profit brought forward		288	471
சென்ற வருடத்திய லாபத்தில் மீதித் தொகை			
	Total	504308	406758
IV. Appropriations			
ஒதுக்கீடு செய்தவை			
Transfer to statutory reserve		152500	125000
சட்டபூர்வமான ஒதுக்கீட்டுக்கு மாற்றப்பட்டவை			
Transfer to other reserves		347500	278000
ஏனைய நிதிகளுக்கு ஒதுக்கப்பட்டது			
Dividend			
பங்கு லாபம்			
Proposed for 2001 at 100% (including tax on dividend)		3135	---
கொடுக்கப்பட இருக்கும் பங்கு லாபம் - 2001			
(பங்கு லாபத்தின் மீதான வரி உட்பட)			
Proposed for 2000 at 100% (including tax on dividend)		NIL	3470
கொடுக்கப்பட இருக்கும் பங்கு லாபம் - 2000			
(பங்கு லாபத்தின் மீதான வரி உட்பட)			
Balance carried over to Balance Sheet		1173	288
அடுத்த ஆண்டிற்கு கொண்டு செல்லப்படும் தொகை			
	Total	504308	406758

Vide our report attached
For **J.Thomas Fernando & Co.,**
Chartered Accountants
Sd/- **Xavier Fernando**
Partner

Sd./- **T.Palappan**
Sd./- **P.Annamalaisamy**
General Managers



TAMILNAD MERCANTILE BANK LTD.

(Rs. in Thousands)

SCHEDULES TO BALANCE SHEET AS ON	March 31, 2001	March 31, 2000
Schedule I - CAPITAL		
அட்டவணை 1 - பங்கு மூலதனம்		
Authorised Capital		
அங்கீகாரம் பெற்ற மூலதனம்		
1,00,00,000 Equity Shares of Rs.10/- each	100000	100000
ரூ.10/- வீதம் 1,00,00,000 பங்குகள்		
Issued, Subscribed, called-up and paid-up capital		

2,84,454 equity shares of Rs.10/- each	2845	2845
வழங்கப்பட்டதும் பெற்றுக் கொள்ளப்பட்டதும்		
ரூ.10 வீதம் 2,84,454 பங்குகள்		
Total	2845	2845
Schedule 2 - RESERVES AND SURPLUS		
அட்டவணை 2 - ஒதுக்கீடுகள் மற்றும் எஞ்சியிருப்பவை		
I. Statutory Reserves		
சட்டபூர்வமான ஒதுக்கீடுகள்		
Opening Balance	702919	577130
ஆரம்ப இருப்பு		
Additions during the year	153650	125789
நடப்பு ஆண்டில் சேர்த்தது		
Total	856569	702919
II. Capital Reserve		
மூலதன நிதி		
Opening Balance	NIL	NIL
ஆரம்ப இருப்பு		
Transferred to Revenue Reserve	NIL	NIL
வருவாய் மற்றும் இதர ஒதுக்கீட்டுக்கு மாற்றப்பட்டவை		
	NIL	NIL
III. Revenue and other Reserves		
வருவாய் மற்றும் இதர நிதிகள்		
Opening Balance	1559054	1281054
ஆரம்ப இருப்பு		
Additions during the year	347500	278000
நடப்பு ஆண்டில் சேர்த்தது		
Total	1906554	1559054
IV. Balance in Profit and Loss Account		
இலாப நஷ்டக் கணக்கின்படி மிகுதியான இலாபம்	1173	288
Grand Total (I, II, III & IV)	2764296	2262261

(Rs. in Thousands)

SCHEDULES TO BALANCE SHEET AS ON	March 31, 2001	March 31, 2000
Schedule 3 - DEPOSITS அட்டவணை 3 - வைப்பு நிதிகள்		
A. I. Demand Deposits கேட்பு வைப்பு நிதிகள்		
i) From Banks வங்கிகளிடமிருந்து	18055	6649
ii) From others மற்றவர்களிடமிருந்து	5150443	4579906
II. Savings Bank Deposits சேமிப்பு கணக்குகள்	3421355	2901617
III. Term Deposits குறித்த கால வைப்பு நிதி		
i) From Banks வங்கிகளிடமிருந்து	623216	519433
ii) From others மற்றவர்களிடமிருந்து	22767627	18637646
Total (I, II and III)	31980696	26645251
B. I. Deposits of branches in India இந்தியாவில் இருக்கும் கிளைகளில் உள்ள வைப்பு நிதிகள்	31980696	26645251
II. Deposits of branches outside India வெளிநாட்டு கிளைகளில் உள்ள வைப்பு நிதிகள்	NIL	NIL
Total	31980696	26645251

**TAMILNAD MERCANTILE BANK LTD.***(Rs. in Thousands)*

SCHEDULES TO BALANCE SHEET AS ON	March 31, 2001	March 31, 2000
Schedule 4 - BORROWINGS அட்டவணை 4 - பெற்ற கடன்கள்		
I. Borrowings in India இந்தியாவில் வாங்கிய கடன்கள்		
i) Reserve Bank of India ரிசர்வ் வங்கியிடமிருந்து	NIL	NIL
ii) Other Banks இதர வங்கிகளிடமிருந்து	NIL	NIL
iii) Other institutions and agencies இதர நிதி நிறுவனங்களிடமிருந்து	243777	323086
II. Borrowings outside India வெளிநாடுகளில் பெற்ற கடன்கள்	NIL	NIL
Total	243777	323086
Secured borrowings included in I and II above மேலே குறிப்பிட்ட I மற்றும் II இல் ஈட்டின் பேரில் வாங்கிய கடன்கள்	NIL	NIL
Schedule 5 - OTHER LIABILITIES AND PROVISIONS அட்டவணை 5 - இதர பொறுப்புகள் மற்றும் ஒதுக்கீடுகள்		
i) Bills Payable கொடுக்கப்பட வேண்டிய பில்கள்	957822	835909
ii) Interest accrued கொடுக்க வேண்டிய வட்டி	380484	339583
iii) Others (including Provisions) மற்றவை (ஒதுக்கீடுகள் உட்பட)	353824	354038
Total	1692130	1529530

SCHEDULES TO BALANCE SHEET AS ON	March 31, 2001	March 31, 2000
Schedule 6 - CASH AND BALANCES WITH RESERVE BANK OF INDIA		
அட்டவணை 6 - ரொக்க இருப்பும் ரிசர்வ் வங்கியில் உள்ள இருப்பும்		
Cash in Hand ரொக்க இருப்பு	703718	895634
Balances with Reserve Bank of India ரிசர்வ் வங்கியில் உள்ள இருப்பு		
In current accounts நடப்பு கணக்குகளில்	2608734	2494893
Total	3312452	3390527
Schedule 7 - BALANCES WITH BANKS & MONEY AT CALL AND SHORT NOTICE		
அட்டவணை 7 - இதர வங்கிகளில் உள்ள இருப்பும் குறுகிய காலத்தில் வாங்கக்கூடிய தொகையும்		
I. In India		
இந்தியாவில்		
i) Balances with Banks இதர வங்கிகளில் உள்ள இருப்பு		
a) In current accounts நடப்பு கணக்குகளில்	531421	422553
b) In other Deposits மற்றைய கணக்குகளில்	241000	155000
ii) Money at call and short notice குறுகிய காலத்தில் வாங்கக்கூடிய தொகை		
Total	772421	727553
II. Outside India		
வெளிநாடுகளில்		
In current accounts நடப்பு கணக்குகளில்	144008	78522
Total	144008	78522
Grand Total (I & II)	916429	806075

**TAMILNAD MERCANTILE BANK LTD.***(Rs. in Thousands)*

SCHEDULES TO BALANCE SHEET AS ON	March 31, 2001	March 31, 2000
Schedule 8 - INVESTMENTS		
அட்டவணை 8 - முதலீடுகள்		
I. Investments in India		
இந்தியாவில் முதலீடுகள்		
i) Government securities மத்திய மாநில அரசு கடன் பத்திரங்களில்	7740946	5731086
ii) Other approved securities மற்றைய அங்கீகரிக்கப்பட்ட பத்திரங்களில்	433437	446957
iii) Shares பங்குகள்	7279	12068
iv) Debentures & Bonds கடன் பத்திரங்கள்	6616382	6143566
v) Others - Mutual Fund மற்றவை - சகாய நிதி	55130	56235
Deposit with IDBI வைப்பு நிதி - இந்திய தொழில் முன்னேற்ற வங்கி	71	71
Total	<u>14853245</u>	<u>12389983</u>
Gross Investments மொத்த முதலீடுகள்	14882004	12401590
Less : Depreciation கழிக்க : தேய்மானம்	28759	11607
Total	<u>14853245</u>	<u>12389983</u>
II. Investments outside India	NIL	NIL
வெளிநாடுகளில் முதலீடுகள்		

(Rs. in Thousands)

SCHEDULES TO BALANCE SHEET AS ON	March 31, 2001	March 31, 2000
Schedule 9 - ADVANCES		
அட்டவணை 9 - கொடுத்த கடன்கள்		
A.		
i) Bills purchased and discounted டிஸ்கவுண்ட் செய்ததும் வாங்கியதுமான பில்கள்	1715396	1631438
ii) Cash credits, overdrafts and loans repayable on demand ரொக்கப்பற்று அதிகப்பற்று வகை மற்றும் கேட்கும்பொழுது கொடுக்க வேண்டிய கடன்கள்	9573002	7559224
iii) Term loans காலக் கெடுவுள்ள கடன்கள்	4595097	3359778
Total	15883495	12550440
B.		
i) Secured by tangible assets* *(includes advances against book debts) நிலையான சொத்துக்களின் ஈட்டின் பேரில் (ஏட்டுக் கடன்களின் பிணையத்தில் வழங்கப்பட்ட கடன்களை உள்ளடக்கி)	15101362	12182566
ii) Covered by Bank / Government Guarantee வங்கி மற்றும் அரசாங்க உத்திரவாதத்துடன் கூடியது	115131	79099
iii) Unsecured ஈட்டின் பேரில் இல்லாதது	667002	288775
Total	15883495	12550440
C. Advances in India		
இந்தியாவில் கடன்கள்		
i) Priority Sector முன்னுரிமைப் பிரிவிற்கு	6689969	5522193
ii) Public Sector பொதுவுடைமைப் பிரிவிற்கு	NIL	NIL
iii) Banks வங்கிகளுக்கு	NIL	NIL
iv) Others மற்றவை	9193526	7028247
Total	15883495	12550440



TAMILNAD MERCANTILE BANK LTD.

(Rs. in Thousands)

SCHEDULES TO BALANCE SHEET AS ON	March 31, 2001	March 31, 2000
Schedule 10 - FIXED ASSETS		
அட்டவணை 10 - நிலையான சொத்துக்கள்		
I. Premises		
கட்டிடங்கள்		
At cost as on March 31, preceding year முந்தைய ஆண்டு மார்ச் 31இல் வாங்கிய விலைப்படி	249063	232038
Additions during the year நடப்பு ஆண்டில் வாங்கியது	10055	17025
	<hr/>	<hr/>
	259118	249063
Deductions during the year நடப்பு ஆண்டில் கழித்தது	271	NIL
	<hr/>	<hr/>
	258847	249063
Depreciation to date நாளது வரையில் தேய்மானம்	53481	45788
	<hr/>	<hr/>
Total	205366	203275
II. Other Fixed Assets (including Furniture and Fixtures)		
பிற நிலையான சொத்துக்கள் (அலுவலக சாமான்களும் சேர்ந்தவை)		
At cost as on March 31, preceding year முந்தைய ஆண்டு மார்ச் 31 இல் வாங்கிய விலைப்படி	359398	313922
Additions during the year நடப்பு ஆண்டில் வாங்கியது	31209	47265
	<hr/>	<hr/>
	390607	361187
Deductions during the year நடப்பு ஆண்டில் கழித்தது	4948	1789
	<hr/>	<hr/>
	385659	359398
Depreciation to date நாளது வரையில் தேய்மானம்	272041	242980
	<hr/>	<hr/>
Total	113618	116418
Grand Total (I & II)	318984	319693

SCHEDULES TO BALANCE SHEET AS ON	March 31, 2001	March 31, 2000
Schedule 11 - OTHER ASSETS		
அட்டவணை 11 - இதர சொத்துக்கள்		
I. Inter-Office adjustments கிளைகளுக்குள் உள்ள நிலுவைகள்	NIL	NIL
II. Interest accrued வரவேண்டிய வட்டி	549768	497130
III. Stationery and stamps புத்தகங்கள், பாரங்கள் மற்றும் அஞ்சல் தலைகள்	772	703
IV. Non-Banking Assets acquired in satisfaction of claims கடன் வகைகளுக்காக பெற்ற வங்கியின் தொழில் சாராத சொத்துக்கள்	NIL	NIL
V. Other Assets இதர சொத்துக்கள்	848599	808422
Total	1399139	1306255
Schedule 12 - CONTINGENT LIABILITIES		
அட்டவணை 12 - சந்தர்ப்பங்களை அனுசரித்த பொறுப்புகள்		
I. Claims against the Bank not acknowledged as debts (including disputed income tax & interest tax liability under appeal / reference etc.) கடன்கள் என்று வங்கியால் அங்கீகரிக்கப்படாத கோரிக்கைகள் (சர்ச்சைக்குரிய மற்றும் மேல்முறையீட்டில் உள்ள வருமானவரி மற்றும் வட்டி வகையிலான வருமானத்தின் மீதான வரிகளுக்கான பொறுப்புகள் உட்பட)	131868	229184
II. Liability on account of outstanding forward exchange contracts எதிர்பார்ப்பு அந்நிய செலாவணி ஒப்பந்தங்களினால் கொடுக்க வேண்டிய பொறுப்புகள்	5356377	3046495
III. Guarantee given on behalf of constituents in India வாடிக்கையாளர்களுக்காக (இந்தியாவில்) உத்தரவாதம் கொடுத்தவை	1289916	956312
IV. Acceptances, endorsements and other obligations அடுத்தவர்களுக்கு ஆதரவான நடவடிக்கைகளில் ஏற்படக்கூடிய பொறுப்புகள்	2248412	1806239
V. Estimated amount of contracts remaining to be executed on capital account and not provided for கட்டிடங்கள் வகையில் முடிக்கப்பட வேண்டிய ஒப்பந்தங்களுக்காக ஒதுக்கப்படாத தொகை	6085	1197
Total	9032658	6039427

**TAMILNAD MERCANTILE BANK LTD.**

(Rs. in Thousands)

SCHEDULES TO PROFIT AND LOSS ACCOUNT	YEAR ENDED	
	March 31, 2001	March 31, 2000
Schedule 13 - INTEREST EARNED அட்டவணை 13 - வட்டிவகையில் வருமானம்		
I. Interest / discount on advances / bills கடன்களுக்குரிய வட்டி மற்றும் பில்களை டிஸ்கவுண்ட் செய்த வகையில்	1795499	1500012
II. Income on investments முதலீடுகளின் பேரில் வருமானம்	1865184	1522016
III. Interest on balances with Reserve Bank of India and other Inter-Bank funds ரிசர்வ் வங்கி மற்றும் இதர வங்கிகளில் உள்ள இருப்புகளுக்குரிய வட்டி	76569	80574
IV. Others மற்றவை	18969	15586
Total	3756221	3118188
Schedule 14 - OTHER INCOME அட்டவணை 14 - இதர வருமானம்		
I. Commission, exchange and brokerage கமிஷன் மற்றும் தரகு வகையில்	323689	297174
II. Profit on sale of investments (net) முதலீடுகளை விற்பனை செய்த வகையில் (நிகர) லாபம்	(6227)	9874
III. Profit on revaluation of investments முதலீடுகளை மறுமதிப்பு செய்த வகையில் லாபம்	NIL	NIL
IV. Profit on sale of Land, Building and other assets (net) நிலம், கட்டிடம், மற்ற சொத்துக்களை விற்பனை செய்த வகையில் (நிகர) லாபம்	220	365
V. Profit on exchange transactions அந்நிய செலாவணி மாற்றம் மூலம் பெற்ற லாபம்	66377	53321
VI. Miscellaneous Income பிற வகைகளில் வருமானம்	127438	138958
Total	511497	499692
Schedule 15 - INTEREST EXPENDED அட்டவணை 15 - வட்டி செலவினங்கள்		
I. Interest on deposits வைப்பு நிதிகளுக்குரிய வட்டி	2424589	2133451
II. Interest on Reserve Bank of India / Inter-Bank Borrowings ரிசர்வ் வங்கி மற்றும் இதர வங்கிகளிடமிருந்து வாங்கிய கடன்களுக்குரிய வட்டி	14149	9952
III. Others மற்றவை	109626	90229
Total	2548364	2233632

SCHEDULES TO PROFIT AND LOSS ACCOUNT	YEAR ENDED	
	March 31, 2001	March 31, 2000
Schedule 16 - OPERATING EXPENSES		
அட்டவணை 16 - நடைமுறைச் செலவுகள்		
I. Payments to and provisions for employees ஊழியர்களுக்கு கொடுக்கப்பட்டதும், ஒதுக்கீடு செய்யப்பட்டதும்	426402	405166
II. Rent, taxes and lightings வாடகை, வரி மற்றும் லைட்டிங் வகைகள்	65758	52424
III. Printing and stationery அச்சுக்கூலி மற்றும் எழுதுபொருள் வகைகள்	21818	18917
IV. Advertisement and publicity விளம்பரம்	8243	8121
V. Depreciation on Bank's property வங்கியின் சொத்துக்களில் தேய்மானம்	39845	45182
VI. Directors fees, allowances and expenses இயக்குநர்களின் பீஸ், அலவன்ஸ் மற்றும் செலவுகள்	863	960
VII. Auditors fees and expenses (including branch auditors) தணிக்கையாளர்களின் பீஸ் மற்றும் செலவுகள் (கிளைகளின் தணிக்கையாளர்களுக்கான பீஸ் சேர்ந்தவை)	2024	1608
VIII. Law charges சட்ட செலவுகள்	2243	1864
IX. Postages, telegrams, telephones, etc., தபால், தந்தி, தொலைபேசி செலவுகள்	9201	11427
X. Repairs and maintenance பழுது பார்த்தல் மற்றும் பராமரிப்பு செலவுகள்	22538	24461
XI. Insurance காப்பீட்டுத் தொகை	15213	13306
XII. Other expenditure மற்ற செலவுகள்	84033	74670
Total	698181	658106

SCHEDULE 17
அட்டவணை 17

Notes forming part of the Accounts for the year ended 31st March 2001

2001 வருடம் மார்ச் 31, தேதியுடன் முடிவடைந்த நிதியாண்டின் கணக்குகளைச் சார்ந்த குறிப்புகள்

- The Balance Sheet and Profit & Loss Account have been prepared in conformity with the Forms A & B of the Schedule III to the Banking Regulation Act, 1949.
- During the year all the 160 branches have been subjected to statutory audit.
- FEDAI guidelines on conversion of Foreign Currency Balances, Forward Exchange Contracts etc. approved by RBI, and considered mandatory have been adopted as against Accounting Standard - 11 (AS-11) (Revised) of the Institute of Chartered Accountants of India relating to "Accounting for the effects of changes in Foreign Exchange Rates", the effect of which has not been ascertained.
- In accordance with RBI guidelines, the investment portfolio is reclassified under 3 categories viz., Held to Maturity, Available for Sale and Held for Trading from 30.09.2000. The securities acquired with the intention to hold them till maturity are classified under "Held to Maturity" category. The percentage of investments held under "Held to Maturity" category is 23.54% as against the maximum permissible limit of 25%. The revised classification of securities portfolio as on 31.03.2001 is as follows :

Held to Maturity	-	Rs. 349.66 crores
Available for Sale	-	Rs. 1135.66 crores
Held for Trading	-	Nil
- Consequent upon adoption of revised classification and valuation of investments,
 - an amount of Rs. 172 lakhs has been amortised during the year on account of investments in Held to Maturity and charged to Profit & Loss A/c.
 - By applying the NPA norms of advances on investments, an amount of Rs. 37.61 lakhs relating to current year has not been recognised as income, as payment of interest was irregular.
- Provision for income-tax is based on Accounting Policy No. 7 regarding Revenue Recognition followed by the Bank which is at variance with the provision of Sec. 145 of the Income-tax Act, 1961 the effect of which on the profit is not ascertained.

- இருப்பு நிலைக் குறிப்பு மற்றும் இலாப நஷ்டக் கணக்குகள் 1949ம் வருடத்திய வங்கியியல் ஒழுங்குமுறைச் சட்டம் அட்டவணை III-ல் கொடுக்கப் பட்டுள்ள படிவங்கள் A மற்றும் B ஆகியவற்றைக் கருத்தில் கொண்டு தயாரிக்கப்பட்டுள்ளன.
- இவ்வாண்டில் மொத்தமுள்ள 160 கிளைகளும் தணிக்கை செய்யப்பட்டுள்ளன.
- பாரத ரிசர்வ் வங்கியால் அங்கீகரிக்கப்பட்டு கட்டாயமாக கடைப்பிடிக்க வேண்டிய காரணத்தால் வெளிநாட்டு நாணயம் கையிருப்பு மற்றும் அந்நியச் செலாவணி ஒப்பந்தங்கள் அந்நிய செலாவணி மதிப்புக்கு ஏற்ப இந்திய பண மதிப்பில் கணக்கிடுவதை பதிவு செய்யப்பட்ட இந்திய கணக்கீட்டாளர்களுக்கான நிறுவனத்தால் வரையறுக்கப்பட்ட கணக்கு முறை AS-11க்குப் பதிலாக அந்நிய செலாவணி மாற்று நிறுவனங்களின் குழுமத்தின் வலியுறுத்தலுக்கு ஏற்ப கணக்கிடப்பட்டுள்ளது. இதனால் ஏற்படும் பாதிப்புகள் கணக்கிடப்படவில்லை.
- பாரத ரிசர்வ் வங்கியின் வலியுறுத்தலுக்கிணங்க முதலீடுகள் 30.09.2000 தேதி முதல் முதிர்வு காலம் வரை வைத்திருக்கக் கூடியவை, விற்பனைக்கு கிட்டுபவை மற்றும் வியாபார நோக்குடன் வைத்திருப்பவை என மூன்று வகைகளாக பிரிக்கப்பட்டுள்ளன. முதிர்வுமும் வரை வைத்திருக்கும் முதலீடுகள் மொத்த முதலீடுகளுக்கு 25 சதவீதத்துக்கு மிகாமல் இருக்க வேண்டும் என்ற வரையறைக்கு இணங்க 23.54 சதவீதமாக இருந்தது. 31.03.2001 தேதியன்று மாற்றியமைக்கப்பட்ட முதலீடுகளின் பிரிவுகள் கீழ்க்கண்டவாறு இருந்தது.

முதிர்வு காலம் வரை வைக்கக் கூடியவை	ரூ. 349.66 கோடி
விற்பனைக்கு கிட்டுபவை	ரூ. 1135.66 கோடி
வியாபார நோக்கத்தோடு வைத்திருப்பவை	--இல்லை--
- திருத்தியமைக்கப்பட்ட மூலதனப் பிரிவுகள் மற்றும் மதிப்பீட்டு முறையின் காரணமாக
 - முதிர்வுகாலம் வரை வைத்திருக்கும் முதலீடுகளின் முதிர்வு மதிப்பிற்கு கூடுதலாக வாங்கிய பணத்தில் இவ்வருடம் ரூ.172 இலட்சத்தை இலாப நஷ்ட கணக்கில் பற்று எழுதப்பட்டுள்ளது.
 - வட்டி வசூலாவதில் ஏற்பட்ட தாமதம் காரணமாக வங்கி வழங்கியுள்ள கடன்களை பயனீட்டாத கடன்களாக பிரிக்கும் அடிப்படையில் மூலதனங்களையும் பிரித்து அதன்மீது இவ்வருடம் வரவேண்டிய வட்டி ரூ.37.61 இலட்சத்தை வருமானமாக எடுக்கவில்லை.
- கணக்கு குறிப்பு எண் 7ல் குறிப்பிட்டுள்ளபடி வருமான வரிக்கான ஒதுக்கீட்டை கணக்கிட வருமானமாக எடுத்துக் கொள்ளும் முறை பொதுவான கணக்கு முறையிலிருந்து மாறுபட்டு வருமான வரிச்சட்டம் பிரிவு 145ல் கண்டவற்றுக்கு புறம்பாக உள்ளது. இதன் பயனாக இலாபத்தில் ஏற்படும் பாதிப்பு கணக்கிடப்படவில்லை.

7. Disclosures in terms of Reserve Bank of India guidelines :

	(Rs. in lacs)	
	For the Year ended 31st March 2001	For the Year ended 31st March 2000
a) Capital Adequacy Ratio	17.59%	18.02%
i) Tier I Capital	15.81%	15.99%
ii) Tier II Capital	1.78%	2.03%
b) Net Non Performing Assets (NPAs) to the net advances	5.99%	5.77%
c) Interest unrealised in respect of Non Performing Assets	1836.24	1529.92
d) Break-up of Provisions and Contingencies appearing in Profit & Loss Account		
i) Provision for Income Tax	3250.00	1550.00
ii) Provision for NPAs	1250.00	1280.00
iii) Contingent Provision for bad debts in Standard Assets	450.00	295.00
iv) Provision for invoked guarantees & others	50.00	100.00
v) Depreciation on investments	171.53	--
e) Amount of Subordinated Debt out of which amount eligible for Tier II Capital	--	--
f) Business Ratios		
i) Interest Income as percentage to working funds *	11.32%	11.30%
ii) Non-interest Income as percentage to working funds*1.54%		1.81%
iii) Operating Profit as percentage to working funds *	3.08%	2.63%
iv) Return on assets	1.37%	1.32%
v) Business per employee Based on deposits (other than Bank deposits) plus advances	214.94	180.28
vi) Profit per employee	2.29	1.89
g. Investments		
Gross value of Investments in India	148820.04	
Less : Provision for Depreciation	287.59	
Net Value of investments in India	148532.45	
Investment outside India	Nil	

* Working funds is reckoned as average of total assets as reported to Reserve Bank of India in Form X under Sec. 27 of Banking Regulation Act, 1949 during the 12 months of the financial year.

7. ரிசர்வ் வங்கியின் வழிகாட்டுதலுக்கிணங்க வெளிப்படுத்த வேண்டியவை

	(ரூபாய் இலட்சங்களில்)	
	2001மார்ச் 31ம் தேதியுடன் முடிவடையும் வருடத்திற்கு	2000 மார்ச் 31ம் தேதியுடன் முடிவடையும் வருடத்திற்கு
அ) மூலதன தன்னிறைவு விகிதம்	17.59%	18.02%
1) முதல் தர மூலதனம்	15.81%	15.99%
2) இரண்டாம் தர மூலதனம்	1.78%	2.03%
ஆ) நிகர வருவாய் ஈட்டாத கடனுக்கும் நிகர கடனுக்கும் உள்ள விகிதம்	5.99%	5.77%
இ) வருமானத்தில் கணக்கிடாத வருவாய் ஈட்டாத கடன்கள் மீதான வட்டி	1836.24	1529.92
ஈ) இலாப நஷ்டக் கணக்கில் ஒதுக்கீடுகள் மற்றும் ஈட்டுத் தொகைகளுக்கான விவரங்கள்		
1) வருமானவரிக்கான ஒதுக்கீடு	3250.00	1550.00
2) வருவாய் ஈட்டாத கடனுக்கான ஒதுக்கீடு	1250.00	1280.00
3) தரமான சொத்துக்களின் மீது ஏற்படக்கூடிய இழப்புகளுக்கான ஒதுக்கீடு	450.00	295.00
4) ஜாமீன் மீதான பொறுப்புகள் ஆகியவைகளுக்கான ஒதுக்கீடுகள்	50.00	100.00
5) முதலீடுகளின் மதிப்பிழப்பிற்கான ஒதுக்கீடுகள்	171.53	--
உ) இரண்டாம்தர மூலதனத்தில் சேர்க்க தகுதிவாய்ந்த நீண்ட கால கடன்கள்	--	--
ஊ) வணிக வளர்ச்சியை குறிக்கும் விகிதங்கள்		
1) வட்டி வருமானத்திற்கும் நடப்பு நிதிக்கும்* உள்ள விகிதம்	11.32%	11.30%
2) வட்டி வகையில் அல்லாத வருமானத்திற்கும் நடப்பு நிதிக்கும்*உள்ள விகிதம்	1.54%	1.81%
3) செயல்பாட்டின் வழியாக ஈட்டிய மொத்த இலாபத்திற்கும் நடப்பு நிதிக்கும்* உள்ள விகிதம்	3.08%	2.63%
4) வருமானத்திற்கும் சொத்து மதிப்பிற்கும் உள்ள விகிதம்	1.37%	1.32%
5) வைப்புநிதி (வங்கிகளுக்கிடையேயான வைப்புநிதி தவிர்த்து) மற்றும் கடன்கள் அடிப்படையில் ஊழியர்களின் தனிநபர் வியாபாரம்	214.94	180.28
6) ஊழியர்களின் தனிநபர் இலாபம்	2.29	1.89
எ) முதலீடுகள்		
இந்தியாவிலுள்ள முதலீடுகளின் மொத்த மதிப்பு	148820.04	
கழிக்க : தேய்மானத்திற்கான ஒதுக்கீடு	287.59	
இந்தியாவிலுள்ள முதலீடுகளின் நிகர மதிப்பு	148532.45	
இந்தியாவிற்கு வெளியில் உள்ள முதலீடுகள்	இல்லை	

*நடப்புநிதி என்பது ரிசர்வ் வங்கிக்கு 1949ம் வருடத்திய வங்கியியல் ஒழுங்குமுறைச் சட்டம் பிரிவு 27ன் கீழ் நிதியாண்டில் 12 மாதங்களும் அனுப்பும் படிவம் Xல் குறிப்பிடப்பட்டுள்ள மொத்த சொத்து மதிப்பின் சராசரியாகும்.



ADDITIONAL DISCLOSURES

வெளிப்படையான கூடுதல் விளக்கங்கள்

A. DATA ON ALM - MATURITY PATTERN OF ASSETS / LIABILITIES

(Rs. in lacs.)						
(ரூ. இலட்சங்களில்)						
அ) சொத்துக்கள் மற்றும் பொறுப்புகள் ஆளுகை - பொறுப்புகள் மற்றும் சொத்துக்களின் முதிர்வு நிலை					Deposits	Borrowings
Due within முதிர்வறும் காலம்	Loans and Advances வழங்கப்பட்ட கடன்கள்	Investment Securities கடன் பத்திரங்களில் முதலீடுகள்	Foreign Assets அந்நிய சொத்துக்கள்	Currency Liabilities செலாவணி பொறுப்புகள்	வைப்பு நிதி	வாங்கிய கடன்கள்
1 to 14 days 1 முதல் 14 நாட்கள் வரை	13563	--	6604	5015	26902	186
15 to 28 days 15 முதல் 28 நாட்கள் வரை	11444	--	1692	169	10887	--
29 days and upto 3 months 29 நாட்கள் முதல் 3 மாதங்கள் வரை	12783	400	10328	11515	35398	350
Over 3 months and upto 6 months 3 மாதங்களுக்கு மேல் 6 மாதங்கள் வரை	9869	5569	7354	7118	30833	300
Over 6 months and upto 1 year 6 மாதங்களுக்கு மேல் 1 வருடம் வரை	4563	8688	3796	5940	47328	300
Over 1 year 1 வருடத்திற்குமேல்	106613	133875	341	358	168459	1302
Total	158835	148532	30115	30115	319807	2438

B. MOVEMENTS IN NON PERFORMING ADVANCES

அ) வருமானம் ஈட்டாத கடன்கள் அளவின் மாற்றங்கள்

(Rs. in lacs - ரூ. இலட்சங்களில்)

GROSS NPAs		
வருமானம் ஈட்டாத மொத்தக்கடன்		
As on 31st March 2000 2000 மார்ச் 31 தேதியன்று		14245.42
Reductions during the year இவ்வாண்டு குறைக்கப்பட்டவை		
1. Due to Upgradation தன்மை உயர்வு மூலம்	332.07	
2. Due to Compromise / write-off வராக் கடனாக எழுதப்பட்டதன் மூலம்	4.39	
3. Actual Recoveries பணவரவு மூலம் முழுமையாக	1393.61	
	-----	1730.07

		12515.35
New Accretion to NPAs during the year இவ்வருடத்தில் வருவாய் ஈட்டாத கடனாக சேர்க்கப்பட்டவை		5087.02

Gross NPAs as on 31st March 2001 2001ம் வருடம் மார்ச் 31 அன்று வருமானம் ஈட்டாத மொத்தக் கடன்கள்		17602.37

NET NPAs

வருமானம் ஈட்டாத நிகரக் கடன்கள்

(Rs. in lacs - ரூ. இலட்சங்களில்)

31st March 2001 31st March 2000

1. Gross NPAs

17602.37

14245.42

வருமானம் ஈட்டாத மொத்தக்கடன்கள்

Total Deductions

மொத்தம் கழிக்க வேண்டியவை

2. DICGC / ECGC claims received and held pending adjustment

260.38

340.85

வைப்பு நிதி மற்றும் கடன்கள் காப்பு ஆணையும் / ஏற்றுமதி கடன் காப்பு ஆணையத்திடமிருந்து பெறப்பட்ட நிலுவையில் உள்ள ஈட்டுத்தொகை

3. Part payment received and kept in suspense account

342.42

337.60

கணக்கில் குறைக்காமல் தனியாக வைத்திருக்கும் கடன்கள் மீதான வசூல்

4. Total provisions held

7526.69

6366.76

ஒதுக்கீடுகளின் மொத்தத் தொகை

NET NPAs (1 minus 2, 3 and 4)

9472.88

7200.21

வருமானம் ஈட்டாத நிகரக்கடன்கள் (1லிருந்து 2, 3 மற்றும் 4 கழித்து)

C. LENDING TO SENSITIVE SECTORS

இ) பாதிப்பை உடனே வெளிப்படுத்தக்கூடிய துறைகளுக்கான கடன்கள்

CATEGORY பிரிவு

AMOUNT OUTSTANDING நிலுவைத் தொகை

(Rs. in lacs) (ரூ. இலட்சத்தில்)

I. Advances to Capital Market Sector

881.47

பணப் பறிமாற்று சந்தை சம்பந்தப்பட்ட துறைக்கு வழங்கப்பட்ட கடன்கள்

II. Advances to Real Estate Sector

3180.27

அசையாத சொத்துக்களின் மீதான வியாபாரத் துறைக்கு வழங்கப்பட்ட கடன்கள்

III. Advances to Commodities Sector

4855.63

உற்பத்திப் பொருட்கள் சம்பந்தப்பட்ட துறைக்கு வழங்கப்பட்ட கடன்கள்

FINANCING OF EQUITIES AND INVESTMENTS IN SHARES

பங்குகளில் முதலீடு மற்றும் பங்குகள் மீது வழங்கப்பட்ட கடன்கள்

AMOUNT தொகை

(Rs. in lacs) (ரூ. இலட்சத்தில்)

I. Investments in Equity Shares

215

பங்குகள் மீதான முதலீடுகள்

II. Investments in Debentures

1004

கடன் பத்திரங்கள் மீதான முதலீடுகள்

III. Investments in Equity linked units

590

பங்குகளாக மாற்றத்தக்க பரஸ்பர நிதி மீதான முதலீடுகள்

IV. Advances against Shares *

728

பங்கு பத்திரங்கள் மீதான கடன்கள்*

Total

2537

- * Advances against shares include advances to individuals for personal purposes like education, housing, consumption, etc. against the security of shares of Rs. 218 lacs which should be excluded for reckoning the Bank's exposure by way of financing of equities.
8. Claims against the bank not acknowledged as debts include a sum of Rs. 285 lacs in respect of a claim made by the Custodian, appointed under the Special Court (Trial of Offences Relating to Transactions in Securities) Act 1992 in respect of transactions with M/s. Fairgrowth Financial Services Ltd., in the year 1992. The Bank is disputing the Custodian's claim. The Bank does not anticipate any loss in the above transaction at this stage.
9. a) LIC has revalued the gratuity fund size as on 31.03.2001 and a sum of Rs. 4,10,00,000/- is to be funded by the Bank over a period of 3 years commencing from the financial year 2001-2002 and as such no provision has been made therefor in the books during the year.
- b) Implementation of the pension scheme for the benefit of the employees has been initiated. Initial liability for the funding of the Pension Fund has been ascertained as per the Actuarial valuation as on 31.03.2001. This initial liability is to be funded by transferring funds from the Employees Provident Fund. The Bank does not foresee any shortfall in the funding and so no provision is required for this purpose.
- c) Pension paid on adhoc basis to retired employees who have opted for the proposed pension scheme is kept under the head "Other assets" pending implementation of regular pension scheme.
10. Depreciation has been provided on straight line method at the rate of 33.33% on the book value of the computers as on 31.03.2000 and on additions made during the year. Due to change in the method of providing depreciation on computers the charge of depreciation for the year has been lower by Rs. 29.06 lakhs.
- * கல்விக்காக, வீடு கட்டுவதற்காக மற்றும் நடைமுறைச் செலவிற்காக பங்கு பத்திரங்களை ஈடாக வைத்து தனிப்பட்ட நபர்களால் வாங்கப்பட்ட கடன்கள் ரூ.218 இலட்சங்களும் இதில் அடங்கும். அவை பங்கு மூலதனத்திற்கான கடன்களை கணக்கிடுவதற்கு எடுத்துக் கொள்ளப்படமாட்டாது.
8. 1992ம் வருடம் கடன்பத்திர நடவடிக்கைகளில் நடந்த குற்றங்களுக்காக அமைக்கப்பட்ட சிறப்பு நீதிமன்றத்தால் நியமிக்கப்பட்ட பாதுகாவலரால் 1992ம் வருடம் வங்கிக்கும் போர்குரோத் பைனான்சியல் சர்வீஸஸ் லிமிடெட் என்ற நிறுவனத்திற்கும் இடையிலான கொடுக்கல் வாங்கல் சம்பந்தமாக கோரப்பட்டுள்ள ரூ. 285 இலட்சங்கள் வங்கிக்கு எதிராக கோரப்பட்டு வங்கியினால் கடன்கள் என்று ஒத்துக் கொள்ளப்படாத பொறுப்புகளில் சேர்க்கப்பட்டுள்ளது. வங்கியானது பாதுகாவலரின் கோரிக்கையை ஒத்துக் கொள்ளவில்லை. இது சம்பந்தமாக வங்கிக்கு எந்தவித இழப்பும் ஏற்படும் என்று எதிர்பார்க்கவில்லை.
9. அ) ஆயுள் காப்பீட்டுக் கழகம், ஓய்வு பெறும்போது ஊழியர்களுக்கு வழங்கும் கருணைத் தொகைக்கு தேவைப்படும் நிதியை 31.03.2001 தேதியன்று கணக்கிட்டு அந்நிதி வகைக்கு 2001-2002ம் வருடம் தொடங்கி மூன்று வருடங்களாக ரூ. 4,10,00,000 செலுத்த கேட்டிருக்கும் பட்சத்தில் இவ்வருடம் ஒதுக்கீடு எதுவும் பண்ணவில்லை.
- ஆ) ஊழியர்களுக்கான ஓய்வூதியத் திட்டத்தை அமுல்படுத்த நடவடிக்கை எடுக்கப்பட்டு வருகிறது. அவ்வாறான ஓய்வூதியம் வழங்குவதற்கான ஆரம்ப கால நிதி தேவை எவ்வளவு என்பது 31.03.2001ம் தேதி கணக்கிடப்பட்டுள்ளது. அவ்வாறு தேவைப்படும் நிதி ஊழியர்களின் சேமிப்பு நல நிதியிலிருந்து முழுவதுமாக மாற்ற இருப்பதால் வங்கி இவ்வகைக்கு ஒதுக்கீடு செய்யத் தேவையில்லை.
- இ) ஓய்வு பெற்ற ஊழியர்களுக்கு தற்காலிகமாக வழங்கி வரும் ஓய்வூதியம் ஓய்வூதிய திட்டம் அமுல்படுத்திய உடன் திரும்பப் பெறும் பொருட்டு "இதர சொத்துக்கள்" என்ற தலைப்பின் கீழ் வைக்கப்பட்டுள்ளது.
10. 31.03.2000 தேதியில் உள்ள கணிப்பொறிகள் மற்றும் அதன் பிறகு வாங்கிய கணிப்பொறிகள் மீதான தேய்மானம் 33.33 சதவீதம் நேர்வரிசை முறையில் ஒதுக்கீடு செய்யப்பட்டுள்ளது. இவ்வாறான தேய்மானம் கணக்கிடும் முறையில் மாறுதல் ஏற்பட்ட காரணத்தால் பற்று வைக்கப்பட்ட தேய்மானம் இவ்வருடம் ரூ. 29.06 இலட்சங்கள் குறைவாகும்.



11. Income Tax Assessment has been completed upto the Assessment year 1998-99. However, appeals filed by both, the bank and the Income Tax Department are pending before the Appellate Authorities for various assessment years from 1985-86 to 1998-99.
12. The Bank considers that the provision for Tax held in Accounts is adequate for the following reasons :
- i) In the case of assessments where the decisions on certain issues are in favour of the Bank, the Income Tax Department has gone on appeals and the Bank expects that favourable decisions will be sustained by the appellate authorities.
- ii) In view of the recent decisions of the appellate authorities in favour of the Bank, legal pronouncements and based on the opinion of the Tax Consultants, a sum of Rs.125 lacs is held as provisions against the disputed Income Tax liability for the assessment year 1998-99 and interest tax liability for the Assessment Years 1996-97, 1997-98 and 1998-99 totalling Rs. 480 lacs.
13. Figures have been rounded off to the nearest thousand rupees.
11. வருமான வரித்தீர்வு 1998-99வது வருடம் வரை முடிவு பெற்றுள்ளது. இருப்பினும் 1985-86ம் வருடத்திலிருந்து 1998-99ம் வருடம் வரை உள்ள ஆண்டுகளுக்கான தீர்வுகள் மீது வங்கி மற்றும் வருமானவரித் துறையினரால் செய்யப்பட்டுள்ள மேல் முறையீடுகள் நிலுவையிலுள்ளன.
12. வருமான வரிக்கான ஒதுக்கீடு போதுமானது என வங்கி கீழ்க்கண்ட காரணங்களால் கருதுகிறது.
- i) வங்கிக்கு சாதகமாக வருமானவரி தீர்வில் முடிவாகியிருக்கும் சில வருடங்களில் வருமான வரித்துறை மேல்முறையீடு செய்துள்ளது. அவ்வாறான மேல்முறையீடுகளில் வங்கிக்கு சாதகமாக கிடைத்துள்ள தீர்ப்புகள் தொடர்ந்து கிடைக்கும் என எதிர்பார்க்கப்படுகிறது.
- ii) சமீபத்தில் வங்கிக்கு சாதகமாக வழங்கியுள்ள மேல்முறையீட்டு ஆணைகள் மற்றும் வரி வல்லுனர்களின் வங்கிக்கு சாதகமான கூற்றுப்படியும் 1998-99 வருடத்திற்கான பிரச்சினைக்குரிய வருமான வரி 1996-97, 1997-98 மற்றும் 1998-99 வருடங்களுக்கான பிரச்சினைக்குரிய வட்டி வருமானத்தின் மீதான வரிகளின் நிலுவையான ரூ.480 இலட்சங்களுக்கு ரூ.125 இலட்சங்கள் ஒதுக்கீடாக வங்கி வைத்துள்ளது.
13. கணக்கில் கொடுக்கப்பட்ட பணமதிப்புகள் ரூபாய் ஆயிரங்களில் திருத்தியமைக்கப்பட்டுள்ளன.

Sd./- **S.Krishnamurthy**

Chairman

Tuticorin

27.06.2001

Sd./- **S.Kanagasabapathy**

Sd./- **S.Sathiya Seelan**

Sd./- **B.Ramachandra Adityan**

Sd./- **D.V.A.Manoharan**

Sd./- **S.Manoharan**

Sd./- **P.Nadarajan**

Sd./- **A.Rajagopalan**

Sd./- **Y.D.Rao**

Sd./- **H.Natarajan**

Sd./- **B.Ramani Raj**

Directors

Sd./- **T.Palappan**

Sd./- **P.Annamalaisamy**

General Managers

Vide our report attached
For **J.Thomas Fernando & Co.,**
Chartered Accountants
Sd/- **Xavier Fernando**
Partner

Significant Accounting Policies
முக்கிய கணக்கு நெறிமுறைகள்
1. GENERAL

The financial statements have been prepared on historical cost convention, and conform to statutory provisions and practices prevailing within the banking industry.

2. FOREIGN EXCHANGE TRANSACTIONS

- Monetary assets have been translated at the exchange rates prevailing at the close of the year as advised by the Foreign Exchange Dealers Association of India (FEDAI).
- Profit or Loss on pending forward exchange contracts and Nostro account balances are translated at the Exchange rates prevailing at the close of the year and the resultant gain or loss is adjusted to Revenue as per FEDAI guidelines.
- Income and Expenditures have been accounted at the exchange rates ruling on the dates of transactions.
- Foreign currency accounts like FCNR(B), EEFC, RFC, etc. including accrued interest are translated at market related notional rates which are reviewed periodically.
- Acceptances, Endorsements and other obligations including guarantees in foreign currency are valued at the exchange rates prevalent on the date of commitment.

3. INVESTMENTS

- Classification of investments has been made as per the guidelines of Reserve Bank of India issued in October 2000.
- The entire investment portfolio of the Bank is classified under three categories viz. "Held to Maturity", "Available for sale" and "Held for Trading".

1. பொது

நிதி அறிக்கைகள் தொன்றுதொட்டு பின்பற்றி வரும் முறைப்படி நடைமுறையில் உள்ள சட்ட திட்டங்களுக்கும் பழக்க வழக்கங்களுக்கும் ஏற்ப தயாரிக்கப்பட்டுள்ளன.

2. அந்நியச் செலாவணி பரிமாற்றங்கள்

- இந்திய அந்நியச் செலாவணி மாற்று நிறுவனங்களின் குழுமத்தால் அறிவுறுத்தப்பட்ட அந்நியச் செலாவணி மாற்று விகிதங்களின்படி பண மதிப்புகள் மாற்றப்பட்டுள்ளன.
- முன்னேற்பாடு ஒப்புதல்கள் மற்றும் நோஸ்ட்ரோ கணக்கில் உள்ள இருப்பின் அடிப்படையிலும் அந்நியச் செலாவணியில் ஏற்படக்கூடிய இலாப நஷ்டங்கள் வருடத்தின் கடைசியில் நிலவிய அந்நியச் செலாவணியின் மாற்று விகிதங்களில் கணக்கிடப்பட்டு அந்நியச் செலாவணி மாற்று நிறுவனங்களின் குழுமத்தின் வழிகாட்டுதலின்படி கணக்கில் கொள்ளப்பட்டுள்ளன.
- வருவாய் மற்றும் செலவினங்கள் அந்நியச் செலாவணி பரிமாற்றங்கள் நடைபெற்ற தேதியில் நிலவிய அந்நியச் செலாவணி மாற்று விகிதங்களின் அடிப்படையில் கணக்கிடப்பட்டுள்ளன.
- அந்நியச் செலாவணி கணக்குகளான FCNR(B), EEFC, RFC ஆகியவற்றில் உள்ள தொகைகள் சேர்ந்துள்ள வட்டியையும் கூட்டி அங்காடியில் நிலவும் விலைவாசிக்கேற்ப நிர்ணயிக்கும் தோராய மதிப்பில் இந்திய ரூபாயில் கணக்கிடப்பட்டுள்ளன.
- வங்கி அளித்துள்ள ஒப்புதல்கள், அந்நியச் செலாவணி மதிப்பின் அடிப்படையில் கொடுக்கப்பட்ட உறுதிகள் அந்தந்த நிகழ்வுகள் நடந்த தேதியில் இருந்த அந்நிய நாட்டு நாணய மதிப்பினை கருத்தில் கொண்டு மதிப்பிடப்பட்டுள்ளது.

3. முதலீடுகள்

- முதலீடுகள் 2000ம் வருடம் அக்டோபர் மாதம் பாரத ரிசர்வ் வங்கியால் வலியுறுத்தப்பட்டதற்கிணங்க பிரிக்கப்பட்டுள்ளன.
- வங்கியின் அனைத்து முதலீடுகளும் முதிர்வு காலம் வரை வைக்க வேண்டியவை, விற்பனைக்கு கிட்டுபவை மற்றும் வியாபாரத்துக்கென வைக்கப்பட்டுள்ளவை என மூன்று பிரிவுகளாக பிரிக்கப்பட்டுள்ளன.

- ii) The investments are disclosed in the Balance Sheet under six groups viz. (i) Government securities, (ii) Other approved securities, (iii) Shares, (iv) Debentures and Bonds, (v) Investments in Subsidiaries / Joint Ventures and (vi) Others.

B) Valuation of investments is done as follows :

1) Held to Maturity :

Investments held under "Held to Maturity" category are carried at acquisition cost. The excess of acquisition cost, if any over the face value is amortised over the remaining period of maturity.

(2) Available for sale :

- (i) The individual securities under this category are marked to market.
- (ii) Central Government securities are valued at market rates declared by FIMMDA (Fixed Income Money Market and Derivatives Association of India).
- (iii) State Government securities and other approved securities and Debentures and Bonds are valued at an appropriate mark up rates over the market rates declared by FIMMDA for Central Government securities.
- (iv) Quoted shares are valued at market rates.
- (v) Unquoted shares are valued at book value ascertained from the latest available Balance Sheet and in case the latest Balance Sheet is not available, the same is valued at Re.1 per company.
- (vi) Mutual fund units are valued at market rate / repurchase price / net asset value depending on their availability.

All investments are valued scrip-wise and depreciation / appreciation thereon has been aggregated group-wise as per RBI guidelines. If there is any depreciation in any group it is provided for and if there is any appreciation it is ignored.

Provision required for depreciation in the Available for Sale category is charged to Profit & Loss Account and an equivalent amount (net of tax benefits if any and net of consequent reduction in the transfer to statutory reserve) or the balance available in the Investment Fluctuation Reserve Account whichever is less is transferred from Investment Fluctuation Reserve Account to profit and loss appropriation account.

- ii) இருப்புநிலை கணக்குக்காக முதலீடுகள் (i) அரசாங்க கடன் பத்திரங்கள், (ii) ஏனைய அங்கீகரிக்கப்பட்ட கடன் பத்திரங்கள் (iii) பங்கு முதலீடுகள் (iv) கடன்பத்திரங்கள் (v) துணை நிறுவனங்கள் மற்றும் கூட்டு வியாபாரத்தில் முதலீடுகள் (vi) மற்றவைகள் என 6 பிரிவுகளாக பிரிக்கப்பட்டுள்ளன.

ஆ) முதலீடுகள் கீழ்க்கண்டவாறு மதிப்பீடு செய்யப்படுகின்றன.

- 1) முதிர்வு காலம் வரை வைக்கக் கூடியவை :
முதிர்வு காலம் வரை வைக்க வேண்டிய பிரிவில் உள்ள முதலீடுகள் வாங்கிய விலையில் கணக்கிடப்பட்டு வாங்கிய விலை முகமதிப்பு விலைக்கு கூடுதலாக இருக்கும் பட்சத்தில் அக்கூடுதல் தொகை மீதமிருக்கும் முதிர்வு காலத்தில் பகிர்ந்து ஒதுக்கீடு செய்யப்படுகிறது.

2) விற்பனைக்கு கிட்டுப்பவை :

- (i) இவ்வகையில் உள்ள ஒவ்வொரு முதலீடும் அங்காடியில் நிலவும் விலையின் அடிப்படையில் மதிப்பீடு செய்யப்படுகிறது.

(ii) மத்திய அரசு கடன்பத்திரங்கள் இந்தியாவிலுள்ள நிலையான வருமானம் எதிர்பார்க்கும் முதலீட்டாளர்களுக்கான மறு முதலீட்டு நிறுவனத்தினால் நிர்ணயிக்கப்படுகிற அங்காடி விலைக்கிணங்க மதிப்பீடு செய்யப்படுகின்றன.

(iii) மாநில அரசு கடன்பத்திரங்கள் மற்றும் ஏனைய அங்கீகரிக்கப்பட்ட பத்திரங்கள் மேலே கூறிய நிறுவனம் மத்திய அரசு கடன் பத்திரங்களுக்கு நிர்ணயிக்கும் விலையின் அடிப்படையில் தகுந்த ஏற்ற இறக்கம் கொடுத்து மதிப்பிடப்படுகின்றன.

(iv) பங்குச் சந்தையின் குறியீட்டில் சேர்க்கப்பட்டுள்ள பங்குகள் பங்குச் சந்தை குறியீட்டில் படி மதிப்பிடப்படுகிறது.

(v) பங்குச்சந்தையின் குறியீட்டில் இல்லாத பங்குகள் கம்பெனிகளின் சமீபகாலத்தில் இருப்புநிலைக் கணக்கில் கண்டுள்ள பெறுமதியின் அடிப்படையில் மதிப்பிடப்படுகிறது. சமீப காலத்திய இருப்பு நிலைக் கணக்கு கிடைக்காத பட்சத்தில் கம்பெனிக்கு ரூ. 1/- என்ற ரீதியில் கணக்கிடப்படுகின்றது.

(vi) பரஸ்பர நிதி முதலீடுகள் அங்காடியில் நிலவும் விலை அல்லது திரும்ப வாங்க நிர்ணயிக்கும் விலை அல்லது நிகர சொத்து மதிப்பு இவற்றில் எது கிட்டுகிறதோ அதன்படி மதிப்பீடு செய்யப்படுகிறது.

எல்லா முதலீடுகளும் ஒவ்வொன்றாக மதிப்பீடு செய்யப்பட்டு பாரத ரிசர்வ் வங்கியின் வலியுறுத்தலுக் கிணங்க பிரித்திருக்கும் ஆறு பிரிவுகளிலும் ஒவ்வொரு பிரிவிலும் ஏற்படுகின்ற தேய்மானம் மற்றும் மதிப்பு அதிகரிப்பு கணக்கிடப்பட்டு தேய்மானம் அதிகமாக இருக்கும்பட்சத்தில் ஒதுக்கீடு செய்யப்படுகிறது. மதிப்பு அதிகரித்திருக்கும் பட்சத்தில் அதை கணக்குக்கு எடுப்பதில்லை.

In case of excess provision in the Available for Sale category, the same is credited to Profit & Loss Account and an equivalent amount (net of taxes if any & net of transfer to statutory reserve as applicable to such excess provision) is appropriated to the Investment Fluctuation Reserve Account.

(3) Held for Trading :

Individual scrips under this category are valued at monthly intervals at market rates as per the market prices declared by FIMMDA and the net appreciation / depreciation is recognised in the Income account. The book value of the individual scrips is changed as per the latest valuation.

- C) Income has not been recognised in respect of securities where payment of interest is irregular.
- D) Provision for depreciation on investments has been deducted from the value of investments in the Balance Sheet.
- E) Moneys paid on applications for investment in bonds pending allotments are included under the head 'Other Assets'.
- F) Incentives received on the purchase of investments are treated as income.
- G) Broken period interest paid at the time of purchase of securities is treated as expenditure.

4. ADVANCES

All Advances have been classified into performing and non-performing based on the record of recovery of Instalments / Interest. Non-performing assets have been further classified into sub-standard, doubtful and loss assets as per prudential norms of Reserve Bank of India.

Provisions in respect of Advances are made based on assessment of the health of the credit portfolio, subject to the minimum provisioning level prescribed in RBI guidelines, to cover potential losses which are inherent in loan portfolio.

Advances shown in the Balance Sheet are those considered good net of provision for non-performing assets, interest suspense and bills rediscounted.

இவ்வாறு செய்யப்பட்ட ஒதுக்கீடு இலாப நஷ்டக் கணக்கில் பற்று எழுதப்பட்டு அதற்கு இணையான தொகை (வருமானவரி மற்றும் சட்டபூர்வ ஒதுக்கீடு நீங்கலாக) அல்லது எவ்வளவு தொகை முதலீடுகளின் மதிப்பில் ஏற்படும் ஏற்றத்தாழ்வுக்கான ஒதுக்கீட்டின் கீழ் உள்ளதோ இவற்றில் குறைவான தொகை மேலே கூறிய ஒதுக்கீட்டிலிருந்து இலாப நஷ்ட பகிர்வு கணக்கிற்கு மாற்றப்படுகிறது.

தேவையான அளவுக்கு கூடுதலாக விற்பனைக்குக்கூட்டும் முதலீடுகள் பிரிவில் ஏற்கனவே ஒதுக்கீடுகள் இருப்பின் அத்தொகை வருமான வரி மற்றும் சட்டபூர்வ ஒதுக்கீட்டுக்கு மாற்ற வேண்டியவை கழித்து முதலீடுகளின் மதிப்பில் ஏற்படும் ஏற்றத் தாழ்வுக்கான ஒதுக்கீட்டிற்கு மாற்றப்படுகிறது.

3) வியாபாரத்துக்கென வைக்கப்பட்டுள்ள முதலீடுகள்

இப்பிரிவில் வைக்கப்பட்டிருக்கும் முதலீடுகள் தனித் தனியாக ஒவ்வொரு மாதமும் நிலையான வருமானம் எதிர்பார்க்கும் முதலீட்டாளர்களுக்கான மறுமுதலீட்டு நிறுவனத்தினால் நிர்ணயிக்கப்படுகிற அங்காடி விலைக்கிணங்க மதிப்பீடு செய்யப்பட்டு தேய்மானம் மதிப்பு உயர்வு வருமான கணக்கில் எடுத்துக் கொள்ளப்படுகிறது. ஒவ்வொரு முதலீட்டின் தற்கால மதிப்பும் ஏட்டில் மாற்றி எடுத்துக் கொள்ளப்படுகிறது.

இ) ஒழுங்காக வட்டி வசூலாகாத முதலீடுகள் மீதான வட்டி வருமானமாக எடுக்கப்படுவதில்லை.

ஈ) இருப்பு நிலை கணக்கில் முதலீடுகள் எனக் காட்டுப்பட்டுள்ள தொகை தேய்மானத்துக்கான ஒதுக்கீடுகள் கழித்து மீதமுள்ளவை.

உ) முதலீடு வகையில் பணம் செலுத்தி பத்திரம் ஒதுக்கப்படும் வரை அப்பணம் 'இதர சொத்துக்கள்' என்ற தலைப்பின் கீழ் சேர்க்கப்பட்டுள்ளது.

ஊ) முதலீடுகளை வாங்கும் பொழுது ஏற்கனவே வட்டி வழங்கிய தேதியிலிருந்து முதலீடுகளை வாங்கும் தேதி வரை உள்ள இடைக்கால வட்டி கணக்கிடப்பட்டு செலவாக எழுதப்படுகிறது.

4. கடன்கள்

அசல் மற்றும் வட்டியின் வசூல் அடிப்படையில் கடன்கள் வருமானம் ஈட்டுபவை மற்றும் வருமானம் ஈட்டாதவை என பிரிக்கப்பட்டுள்ளன. பாரத ரிசர்வ் வங்கியின் வரையறைகளுக்கு உட்பட்டு வருமானம் ஈட்டாத கடன்கள் மேலும் தரம் குறைந்தவை, சந்தேகத்துக்கிடமானவை மற்றும் இழப்பினை ஏற்படுத்தக் கூடியவை என பிரிக்கப்பட்டுள்ளன.

கடன் கொடுத்த வகையில் ஏற்படக்கூடிய இழப்புகளை சரி செய்யும் பொருட்டு பாரத ரிசர்வ் வங்கியால் வரையறுக்கப்பட்டுள்ள குறைந்த பட்ச ஒதுக்கீடுகளையும் கருத்தில் கொண்டு கடனின் வசூலாகும் தன்மையையும் கணித்து கடன்களுக்கான ஒதுக்கீடுகள் செய்யப்பட்டுள்ளன.

இருப்பு நிலை கணக்கில் காட்டப்பட்டுள்ள கடன்கள் வருவாய் ஈட்டுத்திறனற்ற கடன்கள் மீதான வட்டிகள், அவ்வாறான கடன்கள் மீதான ஒதுக்கீடுகள் மற்றும் வரவு சீட்டுகளின் பேரில் வழங்கப்பட்ட கடன் மறுநிதி கழித்து உள்ள நிகர கடன் தொகையாகும்.

5. FIXED ASSETS

- Land, premises and other fixed assets have been accounted for at historical cost.
- Depreciation on fixed assets except on computers is provided on written down value method at rates prescribed under Schedule XIV to the Companies Act, 1956.
- Depreciation on computers is provided on straight line method at the rate of 33.33% to comply with Reserve Bank of India guidelines.
- Depreciation on computers acquired before 01.04.2000 is provided on the book value as on 31.03.2000.

6. STAFF BENEFITS

- Gratuity liability is covered by a policy taken under LIC Group Gratuity Scheme. Consequent to the implementation of VRS Scheme during 1999-2000 and 2000-2001, LIC has revalued the fund size as on 31.03.2001, which is agreed to be funded over a period of 3 years and accounted as and when paid.
- Bonus has been provided @ 20% of the salaries paid to employees who were eligible to get bonus as per Payment of Bonus Act.
- Encashment of leave is accounted for on cash basis.

7. REVENUE RECOGNITION

The bank follows mercantile system of accounting except for the following income / expenditure which are accounted on realisation / cash basis :

- Interest on non-performing assets as per RBI norms.
- Income accounted in the previous year and remaining unrealised in respect of advances which have been classified as Non Performing Asset for the first time during this year as per RBI norms.

5. நிலையான சொத்துக்கள்

- நிலம், கட்டிடம் மற்றும் இதர நிலையான சொத்துக்கள் அவற்றின் பழைய மதிப்புகளின் அடிப்படையில் கணக்கிடப்பட்டுள்ளது.
- நிலையான சொத்துக்களின் தேய்மானமானது 1956ம் வருடத்திய கம்பெனிகள் சட்டம் அட்டவணை XIVல் கண்டுள்ளபடி முந்தைய ஆண்டுகளின் தேய்மானம் கழித்து உள்ள புத்தக மதிப்பின் மீது கணக்கிடப்பட்டுள்ளது.
- கணிப்பொறிகள் மீதான தேய்மானம் 33.33 சதவீதம் நேர்வரிசை முறையில் கணக்கிடப்பட்டுள்ளது.
- 1.4.2000 தேதிக்கு முன்பாக வாங்கிய கணிப்பொறிகள் 31.3.2000 அன்று புத்தகத்தில் காணப்பட்ட மதிப்பின்மீது தேய்மானம் கணக்கிடப்பட்டுள்ளது.

6. ஊழியர்கள் நலன்கள்

- பதவியிலிருந்து ஓய்வு பெரும்போது ஊழியர்களுக்கு கருணைத் தொகை வழங்குவதற்கு ஆயுள் காப்பீட்டு கழகத்தின் கூட்டுக் கருணைத் தொகை திட்டத்தில் சேர்ந்து காப்பீட்டு பத்திரம் எடுக்கப்பட்டுள்ளது. தானாக முன்வந்து ஓய்வு பெறும் திட்டத்தின் கீழ் 1999-2000 மற்றும் 2000-2001 வருடங்களில் நடைமுறை படுத்தியதின் விளைவாக மேற்படி காரணத்துக்காக நிதி ஒதுக்கீட்டிற்கு தேவையான அளவு 31.3.2001ம் தேதியில் கணக்கிடப்பட்டு மூன்று வருடங்களில் செலுத்துவது என்றும் செலுத்தும் தொகை அந்தந்த வருட இலாப நஷ்ட கணக்கில் எடுத்துக் கொள்வது என்றும் சம்மதித்து முடிவாகியுள்ளது.
- ஊக்கத் தொகை பெற தகுதியுள்ள ஊழியர்களுக்காக அவர்களது வருட சம்பளத்தில் 20 சதவீதத்தை ஊக்கத் தொகையாக வழங்கும் பொருட்டு ஒதுக்கீடு செய்யப்பட்டுள்ளது.
- எடுக்கப்படாமல் உள்ள விடுப்புகளை பணமாக்குதல் அவ்வப்பொழுது கொடுக்கும் பொழுது கணக்கில் எடுத்துக் கொள்ளப்படுகிறது.

7. வருவாய் அங்கீகரிப்பு

உங்கள் வங்கி வருமானம் மற்றும் செலவினங்களை கணக்கிடுவதில் பொதுவான கணக்கு முறையான அந்தந்த வருடத்துக்குரிய வரவு செலவுகளை இலாப நஷ்ட கணக்குகளுக்கு எடுக்கும் முறையை பின்பற்றுகிறது. ஆனால் கீழ்க்கண்ட வருமானம் மற்றும் செலவினங்கள் வரவு சமயத்திலும் செலவு சமயத்திலும் எந்த வருடத்திற்கு உரியது எனப்பாராமல் கணக்குக்கு எடுக்கப்படுகிறது.

- பாரத ரிசர்வ் வங்கியின் ஆணைப்படி வருவாய் ஈட்டாத கடன்கள் மீதான வட்டி
- மேலும் இவ்வருடத்தில் முதன்முதலாக வருவாய் ஈட்டாத கடன்களாகக் கருதப்பட்டவைகளின் பேரில் முந்தைய ஆண்டின் வட்டியில் வசூலாகாத பகுதி.



- Locker rent, credit card membership fees, Interest on tax refunds.
- Annual maintenance charges, insurance charges, encashment of leave, gratuity and property tax.

8. NET PROFIT

The net profit disclosed in the profit and loss account is after

- provision for direct taxes in accordance with the statutory requirements,
- provision for loan losses and
- other usual and necessary provisions.

- பாதுகாப்புப் பெட்டகத்துக்காகப் பெறப்படும் வாடகை, வங்கி வழங்கும் கடன் அட்டையை வைத்துப் பொருள் வாங்கும் வசதிக்கான கட்டணம், திருப்பி தரப்பட வேண்டிய வருமான வரி மீதான வட்டி.
- இயந்திரங்கள் பழுதுபார்க்கும் வகைக்காக வழங்கப்படும் வருடாந்திர கட்டணங்கள், காப்பீடுகளுக்கான கட்டணங்கள், எடுக்கப்படாமல் உள்ள விடுப்புகளை ஊழியர்கள் பணமாக்குதல், ஊழியர்களுக்கான கருணைத் தொகை மற்றும் சொத்து வரி

8. நிகர இலாபம்

இலாப நஷ்டக் கணக்கில் கண்டுள்ள நிகர இலாபமானது கீழ்க்கண்ட செலவினங்களுக்காக ஒதுக்கீடு செய்யப்பட்ட பின்னர் கணக்கிடப்பட்டுள்ளது.

- சட்டபூர்வ நேரடி வரி விதிப்பிற்கான ஒதுக்கீடுகள்.
- கடன் கொடுத்த வகையில் ஏற்படக்கூடிய இழப்புகளை சரி செய்வதற்கான குறைந்தபட்ச ஒதுக்கீடுகள்.
- வழக்கமான மற்றும் அத்தியாவசிய ஒதுக்கீடுகள்.

Sd./- **S.Krishnamurthy**

Chairman

Sd./- **S.Kanagasabapathy**

Sd./- **S.Sathiya Seelan**

Sd./- **B.Ramachandra Adityan**

Sd./- **D.V.A.Manoharan**

Sd./- **S.Manoharan**

Sd./- **P.Nadarajan**

Sd./- **A.Rajagopalan**

Sd./- **Y.D.Rao**

Sd./- **H.Natarajan**

Sd./- **B.Ramani Raj**

Directors

Sd./- **T.Palappan**

Sd./- **P.Annamalaisamy**

General Managers

Vide our report attached
For **J.Thomas Fernando & Co.,**
Chartered Accountants
Sd/- **Xavier Fernando**
Partner

Tuticorin

27.06.2001

AUDITORS' REPORT

தணிக்கையாளர்கள் அறிக்கை

1. We have audited the annexed Balance Sheet of Tamilnad Mercantile Bank Ltd., Tuticorin as at 31.03.2001 and also the Profit and Loss account of the Bank for the year ended on that date, in which are incorporated the audited returns of 15 branches audited by us and 145 branches audited by branch auditors.
2. The Balance Sheet and Profit and Loss account have been drawn up in form A and B respectively of the III Schedule to the Banking Regulation Act, 1949.
3. Subject to the notes on accounts and significant accounting policies attached to the balance sheet and profit and loss account relating to
 - a) Note No.3 regarding adoption of FEDAI guidelines for conversion of foreign currency balances and forward exchange contracts in preference to Accounting Standard 11 (AS-11) of the Institute of Chartered Accountants of India on the same subject and its effects.
 - b) Note No.12(ii) regarding provision for disputed Income tax and Interest tax liability and its effects.
 - c) Accounting policy 5(d) regarding depreciation on computers is not in accordance with Accounting Standard 6 (AS-6) of the Institute of Chartered Accountants of India and its effects.
 - d) Accounting policy 6 and notes No.9(a) regarding accounting of non-provision of liability towards the gratuity fund and encashment of leave on cash basis are not in accordance with the Accounting Standard 15 (AS-15) of the Institute of Chartered Accountants of India and their effects.
 - e) Accounting policy 7 regarding certain items of income / expenditure which are in variance with Accounting Standard - 9 (AS-9) of the Institute of Chartered Accountants of India regarding Revenue recognition and its effects.

1. இத்துடன் இணைக்கப்பட்டுள்ள தமிழ்நாடு மெர்க்கன்டைல் பேங்க் லிமிடெட்டின் 31.03.2001 அன்று இருப்பு நிலைக் குறிப்பு மற்றும் அன்றைய தேதியுடன் முடிவடைந்த நிதியாண்டிற்கான இலாப நஷ்டக் கணக்குகளும் எங்களால் தணிக்கை செய்யப்பட்டது. இது எங்களால் தணிக்கை செய்யப்பட்ட 15 கிளைகள் மற்றும் வேறு தணிக்கையாளர்களால் தணிக்கை செய்யப்பட்ட 145 கிளைகளில் இருந்து பெறப்பட்ட வருடாந்திர அறிக்கைகளின் அடிப்படையில் அமைந்துள்ளது.
2. இருப்பு நிலைக் குறிப்பும் லாப நஷ்டக் கணக்கும் வங்கியியல் ஒழுங்குமுறைச் சட்டம் 1949ன் மூன்றாவது அட்டவணையில் கண்டுள்ள படிவங்கள் எ மற்றும் பி-ன் படி தயாரிக்கப்பட்டுள்ளன.
3. இருப்பு நிலைக் குறிப்புகள் மற்றும் இலாப நஷ்டக் கணக்குகளுடன் இணைக்கப்பட்டுள்ள கணக்குகள் சார்ந்த குறிப்புகள், முக்கிய கணக்கு வைப்பு கொள்கைகளின்படி
 - அ) குறிப்பு 3ல் கொடுக்கப்பட்டுள்ளபடி வெளிநாட்டு நாணய மதிப்பு மற்றும் முன்னோக்கு அந்நியச் செலாவணி ஒப்பந்தங்கள் இந்திய அந்நியச் செலாவணி மாற்று நிறுவனங்களின் குழுவின் வழிகாட்டுதல்படி செய்யப்பட்டுள்ளது. இது இந்திய பதிவு செய்யப்பட்ட கணக்கீட்டாளர்களுக்கான கணக்கீட்டு வரையறை 11 (AS-11)-க்கு பதிலாக கையாளப் பட்டுள்ளது.
 - ஆ) சர்ச்சைக்குரிய வருமான வரி மற்றும் வட்டி மீதான வரியின் பொறுப்புகளுக்கான ஒதுக்கீடுகள் சம்பந்தமாக குறிப்பு எண் 12(ii)-இல் கொடுக்கப்பட்டுள்ளது.
 - இ) கணிப்பொறிகள் மீதான தேய்மானம் சம்பந்தமாக கொடுக்கப்பட்டிருக்கும் கணக்கு வழக்கு முறை எண் 5(ஈ) இந்திய பதிவு செய்யப்பட்ட கணக்கீட்டாளர்களுக்கான நிறுவனத்தின் வரையறை எண் 6(AS-6) இருந்து மாறுபட்டுள்ளது.
 - ஈ) ஒய்வு பெறும்பொழுது வழங்கப்படும் கருணைத் தொகைக்கு ஒதுக்கீடு செய்யாமை மற்றும் எடுக்காமல் இருக்கும் விடுப்பினை பணமாக்குவதை பணம் கொடுக்கும் போது இலாப நஷ்ட கணக்குக்கு எடுக்கும் முறைபற்றிய கணக்கு வழக்கு முறை எண் 6 மற்றும் கணக்குக் குறிப்பு எண் 9(அ) ஆகியன இந்திய பதிவு செய்யப்பட்ட கணக்கீட்டாளர்களுக்கான நிறுவனத்தின் வருமான கணிப்பு வரையறை எண் 15 (AS-15) க்கு மாறாக உள்ளது.
 - உ) வருவாய் கணக்கு மற்றும் அதன் விளைவுகள் (கணக்கு குறிப்பு எண் 7ன் படி) வருவாய் மற்றும் செலவினங்களில் சில பகுதிகள் இந்திய பதிவு செய்யப்பட்ட கணக்கீட்டாளர்களுக்கான கணக்கீட்டு வரையறை 9 (AS-9)ன் படி கையாளப்படவில்லை.

We report that

- We have obtained all the information and explanations which to the best of our knowledge and belief were necessary for the purpose of our audit and have found them to be satisfactory.
- The transactions of the Bank, which have come to our notice have been within the powers of the Bank.
- In our opinion, proper books of accounts as required by law have been kept by the Bank so far as it appears from our examination of those books and proper returns adequate for the purpose of our audit have been received from the branches of the bank.
- The Bank's Balance Sheet and Profit and Loss account dealt with by this report are in agreement with the books of accounts and returns.
- The reports on the accounts of branches audited by the branch auditors have been dealt with in the manner considered necessary by us in our report.
- In our opinion the Balance Sheet and Profit and Loss Account dealt with by this report are in compliance with the Accounting Standards referred in Section 211(3C) of the Companies Act, 1956, insofar as they apply to banks.
- In our opinion and to the best of our information and according to the explanations given to us, the said accounts read with the notes and significant accounting policies thereon give the information required by the Companies Act, 1956 in the manner so required for Banking Companies and on such basis, the said Balance Sheet gives a true and fair view of the state of affairs of the Bank as at March 31, 2001 and the Profit and Loss account gives a true and fair view of Profit for the year ended on that date.
- On the basis of the written representations from the Directors, taken on record by the Board of Directors, none of the Directors is disqualified as on 31st March, 2001 from being appointed as a director under Section 274(1)(g) of the Companies Act, 1956.

For **J.Thomas Fernando & Co.**
Chartered Accountants
Sd/- **Xavier Fernando**
Partner

Tuticorin
27.06.2001

மேற்படி கணக்குகளுக்கான கீழ்க்கண்ட எங்களது அறிக்கையை நாங்கள் சமர்ப்பிக்கின்றோம்.

- எங்களது தணிக்கைக்குத் தேவையான எல்லா விபரங்களையும் தேவையான அளவிற்கு பெற்று அவை திருப்திகரமானதாக இருந்ததாக கருதுகிறோம்.
- எங்களது கவனத்திற்கு வந்த வங்கியின் நடவடிக்கைகள் வங்கியின் அதிகாரங்களுக்கு உட்பட்டே உள்ளது.
- எங்கள் கருத்துப்படி வங்கியின் புத்தகங்களை ஆராய்ந்ததில் அவை விதிகளுக்கு உட்பட்டு வங்கி சரியாக வைத்துள்ளது மற்றும் தேவையான விபரங்கள் கிளைகளிலிருந்து பெறப்பட்டுள்ளன.
- இந்த அறிக்கையில் கையாளப்பட்டுள்ள வங்கியின் இலாப நஷ்டக் கணக்கு மற்றும் இருப்பு நிலைக் குறிப்புகள் வங்கியின் புத்தகங்களின் அடிப்படையில் கிடைத்த விபரங்களின்படி சரியாக உள்ளன.
- மற்ற கிளைகளின் தணிக்கையாளர்கள் சமர்ப்பித்த அறிக்கைகளில் இருந்து கிடைத்த விபரங்கள் தேவையான அளவிற்கு இவ்வறிக்கையில் எடுத்துக் கொள்ளப்பட்டுள்ளன.
- எங்களது கருத்துப்படி வங்கியின் இருப்புநிலைக் கணக்கு மற்றும் இலாப நஷ்டக் கணக்கு 1956ம் வருட கம்பெனிகள் சட்டம் 211(3C) பிரிவில் கண்டுள்ளபடி வங்கிகளுக்கு உகந்த கணக்கீட்டு முறைகளுக்கு இணங்க கையாளப்பட்டுள்ளது.
- எங்களுக்கு அளிக்கப்பட்ட விபரங்கள் மற்றும் விளக்கங்கள் அடிப்படையில், வங்கியின் கணக்குகள், அதற்கான குறிப்புகள் மற்றும் முக்கிய கணக்கு வைப்பு கொள்கைகளின் அடிப்படையில் 1956ம் வருடத்திய கம்பெனிகள் சட்டத்தில் வங்கிகளுக்காக வரையறுக்கப்பட்ட விபரங்களை அளிப்பதுடன் மார்ச் 31, 2001 அன்றைய வங்கியின் இருப்பு நிலைக் குறிப்பு சரியான மற்றும் உண்மையான நிலையைக் காட்டுகிறது. மேலும் அத்தேதியில் முடிவடைந்த நிதியாண்டிற்கான இலாப நஷ்டக் கணக்கு வங்கியின் சரியான மற்றும் உண்மையான இலாபத்தைக் காட்டுகிறது.
- வங்கியின் இயக்குநர்கள் எழுத்து மூலமாக கொடுத்து இயக்குநர் குழுவால் கருதப்பட்ட தகவலின்படி 2001ம் வருடம் மார்ச் 31 தேதியில் எந்த ஒரு இயக்குநரும் கம்பெனிகள் சட்டம் 274(1)(g) பிரிவில் குறிப்பிடப்பட்டுள்ளபடி இயக்குநராக தகுதியற்ற நிலையில் இல்லை.

J.தாமஸ் பெர்னாண்டோ & கோவிற்காக
தணிக்கையாளர்கள்

தூத்துக்குடி (ஒப்பம்) சேவியர் பெர்னாண்டோ
27.06.2001 பார்ட்னர்

The Annual Report has been translated into Tamil to the extent possible. If there is any error in translation, the Bank, its Directors, Officers and Employees shall not be held liable.

இவ்வருடாந்திர அறிக்கை இயன்ற அளவு தமிழில் மொழிபெயர்க்கப்பட்டுள்ளது. மொழிபெயர்ப்பில் ஏதேனும் பிழை இருப்பின், வங்கியோ, வங்கியின் இயக்குநர்களோ, அதிகாரிகளோ மற்றும் ஊழியர்களோ பொறுப்பல்ல.

LIST OF BRANCHES - STATEWISE**TAMILNADU**

1. Tuticorin Main
2. Madurai Main
3. Sivakasi
4. Virudhunagar
5. Nagercoil
6. Dindigul
7. Theni
8. Chennai - 21
9. Vilathikulam
10. Muhavoor
11. Kamuthi
12. Pavoorchatram
13. Puthiyamputhur
14. Rajakkamangalam
15. Nagamalai Pudukottai
16. Coimbatore Main
17. Pudur
18. Anjugramam
19. Tiruchirapalli
20. Chennai - G.T.
21. Kommadikottai
22. Megnanapuram
23. Yercaud
24. Kayamozhi
25. Tirunelveli
26. Thalakkulam
27. Mullakkadu
28. Salem
29. Radhapuram
30. Tisaiyanvilai
31. T.Kallikulam
32. Vellore
33. Elayirampannai
34. Kovilpatti
35. Pudukottai (Tuticorin Dt.)
36. Erode
37. Kumbakonam
38. Aruppukottai
39. Kalloorani
40. Alangulam
41. Bommidi
42. Thickenamcode
43. Thiruvarur
44. Villupuram
45. Palliyadi
46. Verkizhambi
47. Chinnamanur
48. Colachel
49. Agasteeswaram
50. Eriodu
51. Sayalkudi
52. Siruthondanallur
53. Prahasapuram
54. Chennai - T.Nagar
55. Rayagiri
56. Kanjampuram
57. Podanur
58. Kumarapalayamputhur
59. Kannankurichi
60. Ayyalur
61. Thanjavur
62. Sonakanvilai
63. Arumanai
64. Usilampatti
65. Vallalnathi
66. Pannaipuram
67. Rajapalayam
68. Tirupur
69. Odaipatti
70. Kallimandayam
71. Viralipatti
72. Pavithrampudur
73. Pottireddipatti
74. Vattur
75. Cuddalore
76. Govindakudi
77. Vengadampatti
78. Karur
79. Palani
80. Pollachi
81. Puliampatti
82. Edalakudy
83. Madurai - Simmakal
84. Mayiladuthurai
85. Chennai - Mount Road
86. Porulur
87. Padanthalumoodu
88. Mayiladumparai
89. Devathanampettai
90. Kappukad
91. Kancheepuram
92. Tuticorin - South
93. Chengavilai
94. Vadamalaikurichi
95. Pandaravilai
96. Varagur
97. Chockalingapuram
98. M.M.Kovilur
99. Madurai - Chinthamani
100. Coimbatore - Dr.Nanjappa Road
101. Chennai - T.T.K.Road
102. Udumalpet
103. Tiruchengodu
104. Karaikudi
105. Pudukottai (Pudukottai Dt.)
106. Namakkal
107. Ramanathapuram
108. Sattur
109. Thiruvannamalai
110. Nagapattinam
111. Coimbatore - R.S.Puram
112. Dharmapuri
113. Sankarankovil
114. Mettupalayam
115. Chennai - Aminjikarai
116. Marthandam
117. Hosur
118. Chennai - Tambaram
119. Palayamkottai
120. Thirumangalam
121. Sivaganga
122. Cumbum
123. Tuticorin -
SIPCOT Industrial Complex
124. Chennai - Perambur
125. Chennai - Thiruvanmiyur
126. Valliyoor
127. Chengalpattu



LIST OF BRANCHES - STATEWISE

KERALA

1. Tirupuram
2. Kottugal
3. Thiruvananthapuram
4. Kollam
5. Ernakulam
6. Kozhikode
7. Changanacherry
8. Kottayam

ANDHRA PRADESH

1. Hyderabad
2. Guntur
3. Vijayawada
4. Nellore
5. Rajahmundry
6. Tadepalligudam
7. Secunderabad
8. Visakhapatnam

GUJARAT

1. Ahmedabad
2. Surat
3. Unjah
4. Vadodara

WEST BENGAL

1. Kolkata

KARNATAKA

1. Bangalore City
2. Bangalore Cantonment
3. Gulbarga
4. Mangalore
5. Hassan

MAHARASHTRA

1. Mumbai - Mandvi
2. Navi Mumbai - Vashi
3. Ichalkaranji
4. Pune

NEW DELHI

1. Delhi

**UNION TERRITORY OF
PONDICHERY**

1. Pondicherry
2. Karaikal



PROGRESS AT A GLANCE (Rupees in Lacs)

Year	Capital	Reserves	Investments	Deposits	Advances	Profit	No. of Branches
1980	10	58	1015	4281	2287	20	82
1981	14	90	1377	5904	3090	35	94
1982	19	118	1635	6909	3995	40	96
1983	19	134	2064	9269	5338	49	103
1984	19	171	2815	12487	6580	58	106
1985	19	240	3091	13409	6752	90	108
1986	19	337	3915	14556	7345	136	108
1987	19	424	4765	16795	7810	157	108
1988-89	19	576	5473	17792	10820	228	115
1989-90	28	1025	6309	22604	12445	235	115
1990-91	28	1320	9309	30906	17257	305	117
1991-92	28	1826	12012	40819	20662	498	117
1992-93	28	2470	15975	54769	28838	665	123
1993-94	28	3874	20912	78897	43210	1036	133
1994-95	28	5528	29306	104404	63412	1683	139
1995-96	28	7916	34100	111687	69580	2405	139
1996-97	28	11317	49698	125830	74619	3420	142
1997-98	28	15107	66238	160445	82547	3815	142
1998-99	28	18587	88605	205595	97147	3503	144
1999-2000	28	22623	123899	266453	125504	4063	157
2000-2001	28	27643	148532	319807	158835	5040	160



BALANCE SHEET ABSTRACT AND COMPANY'S
GENERAL BUSINESS PROFILE

Registration Details

Registration No. 1 9 0 8 State Code 1 8

Balance Sheet Date 3 1 0 3 2 0 0 1

Capital raised during the year (Rupees in thousands)

Public Issue N I L

Bonus Issue N I L

Rights Issue N I L

Private Placement N I L

Position of mobilisation and deployment of funds

Total Liabilities 3 6 6 8 3 7 4 4

Total Assets 3 6 6 8 3 7 4 4

Sources of funds

Paid-up Capital 2 8 4 5

Reserves and Surplus 2 7 6 4 2 9 6

Secured Loans N I L

Unsecured Loans 3 2 2 2 4 4 7 3

Application of funds

Net Fixed Assets 3 1 8 9 8 4

Investments 1 4 8 5 3 2 4 5

Net Current Assets 1 9 8 1 9 3 8 5

Miscellaneous Expenditure N I L

Accumulated Losses N I L

Performance of Company

(Rupees in thousands)

Turnover 4 2 6 7 7 1 8

Total Expenditure 3 7 6 3 6 9 8

Profit / (Loss) Before Tax 8 2 9 0 2 0

Profit / (Loss) After Tax 5 0 4 0 2 0

Earning per share in Rupees 1 7 7 2

Dividend Rate % (Proposed) 1 0 0

Generic names of three principal products / services
of the Company (as per monetary terms)

Item Code No. : NOT APPLICABLE
Product Description : Banking Company

Sd./- **S.Krishnamurthy**
Chairman

Sd./- **S.Kanagasabapathy**
Sd./- **S.Sathiya Seelan**
Sd./- **B.Ramachandra Adityan**
Sd./- **D.V.A.Manoharan**
Sd./- **S.Manoharan**
Sd./- **P.Nadarajan**
Sd./- **A.Rajagopalan**
Sd./- **Y.D.Rao**
Sd./- **H.Natarajan**
Sd./- **B.Ramani Raj**
Directors

Sd./- **T.Palappan**
Sd./- **P.Annamalaisamy**
General Managers

Vide our report attached
For **J.Thomas Fernando & Co.,**
Chartered Accountants
Sd/- **Xavier Fernando**
Partner

Tuticorin
27.06.2001



Shri A.P.Muthuswami, I.A.S., Chief Secretary to Government of Tamilnadu declares open our Chennai Thiruvanniyur Branch. Justice Shri K.S. Bhakthavatsalam, Vice-President, CAT, Chennai, our Chairman and Directors are also seen.

The opening of our Vallioor Branch with dignitaries on the dais.



Dignitaries on the dais at the opening function of our Chengalpat Branch.

Bank's Directors along with one of the Executives presenting a Cheque for Rs. 15 lacs to the Honourable Chief Minister of Tamilnadu as Contribution to the Gujarat Earth Quake Relief Fund.



Photo taken on the occasion of shifting of our Madurai Chinthamani Branch.

